

106年度主要關鍵績效指標 執行追蹤情形

秘書室秘書組

106年度主要關鍵績效指標

五大面向執行情形

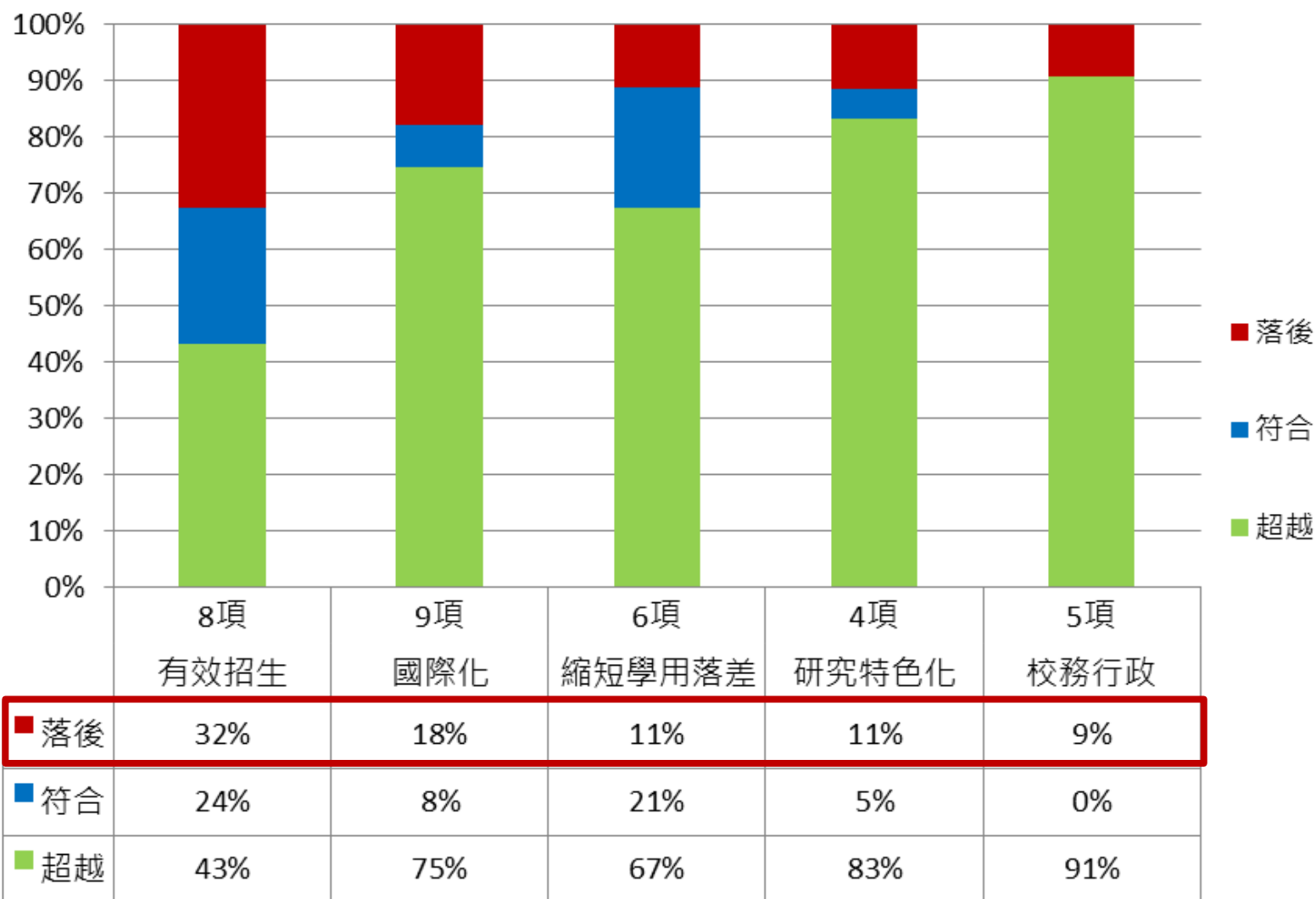
單位：各行政及學術單位總項次

| 五大面向 | 超越 | 符合 | 落後 | 總計 | 符合KPI之執行百分比(超越+符合) | 其他 |
|-----------|-----|----|-----|-----|--------------------|-----|
| 有效招生(8) | 84 | 47 | 63 | 194 | 68% | 157 |
| 國際化(9) | 155 | 16 | 37 | 208 | 82% | 146 |
| 縮短學用落差(6) | 85 | 27 | 14 | 126 | 89% | 83 |
| 研究特色化(4) | 80 | 5 | 11 | 96 | 89% | 44 |
| 校務行政(5) | 10 | 0 | 1 | 11 | 91% | 0 |
| 總計 | 414 | 95 | 126 | 635 | 80% | 430 |

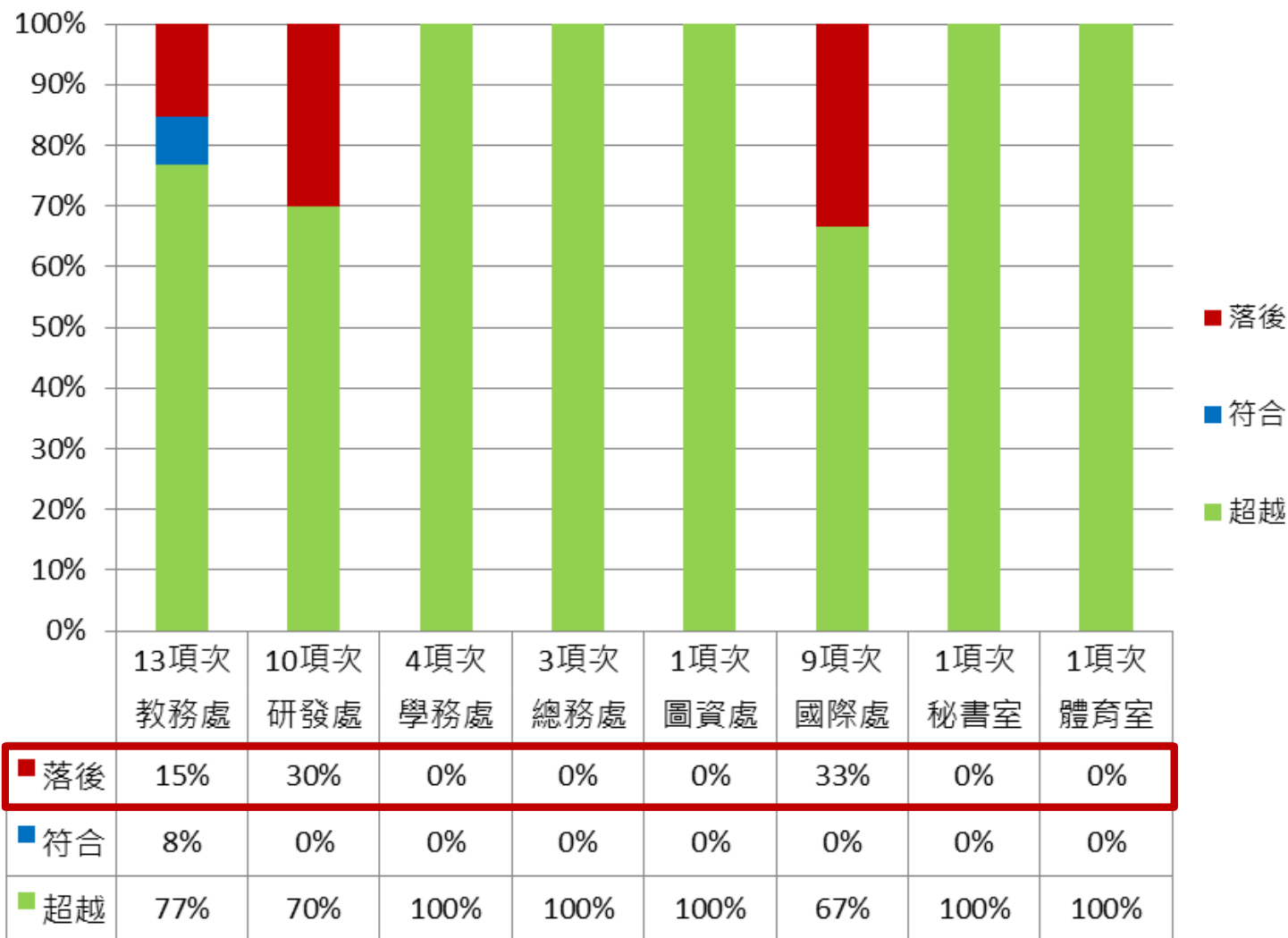
- 註：1.「超越」係指106年度績效指標之執行進度，超越原目標值。
2.「符合」係指106年度績效指標之執行進度，與目標值相符。
3.「落後」係指106年度績效指標之執行進度，較原目標值落後。
4.「其他」係指106年度績效指標，執行單位無訂定目標值且無實際執行值、不適用或實際執行狀況因規定變更或天候影響而無法達成者。

106年度主要關鍵績效指標

五大面向執行進度

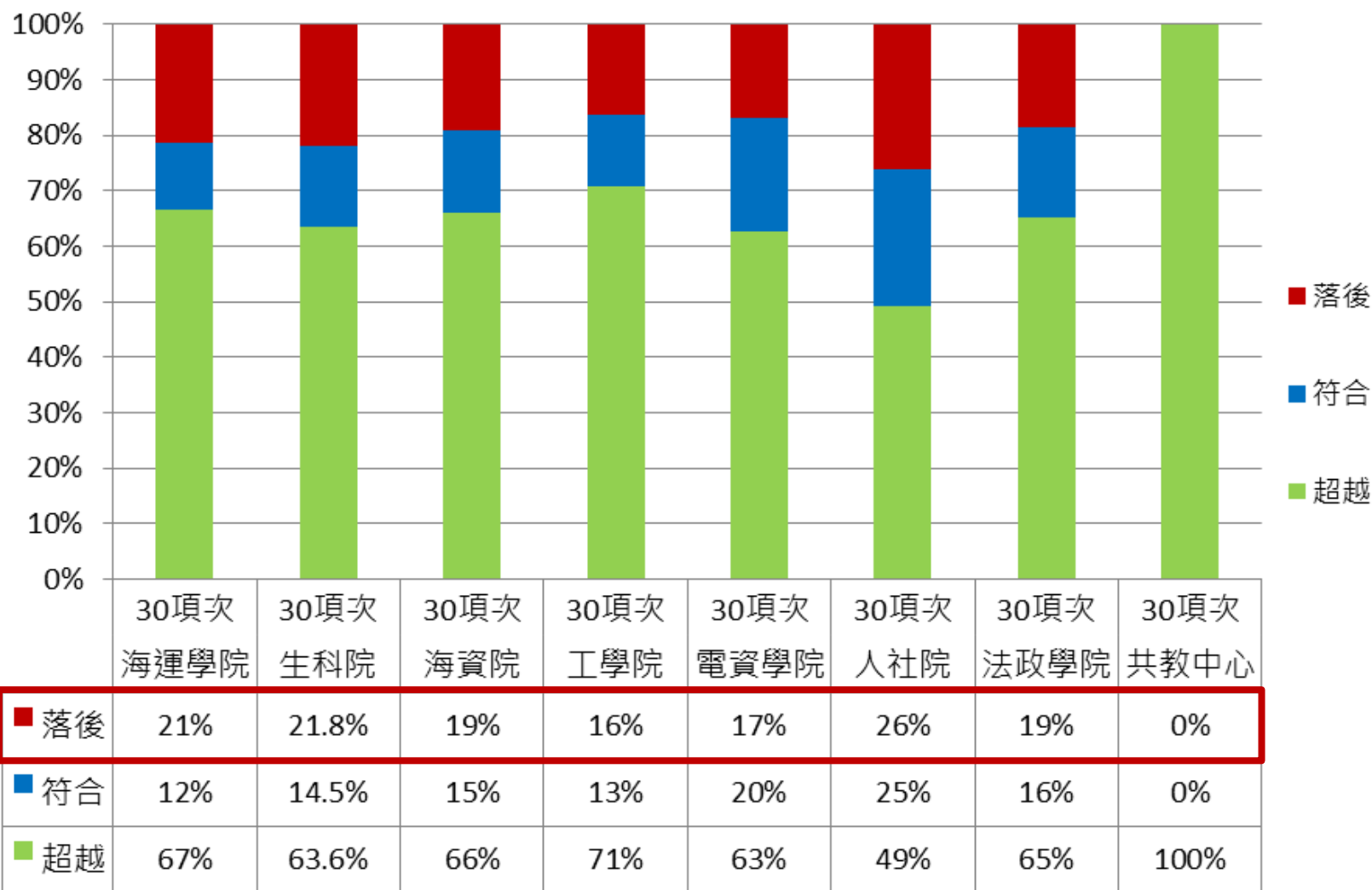


106年度主要關鍵績效指標 行政單位執行進度



106年度主要關鍵績效指標

學術單位執行進度



106年度主要關鍵績效指標落後情形(1/8)

| 面向 | | 衡量指標 | | 落後單位 | 主要落後原因 |
|----|------|------|--------------------------|---|---|
| 序號 | 項目 | 序號 | 項目 | | |
| 1 | 有效招生 | 1-1 | 該年度本校學生報考/就讀本校碩士班(人次/人數) | 教務處,運輸系,輪機系,食科系,養殖系,環漁系,海洋系,海資所,材料所,資工系,海文所,地球所,光電所(13) | 1. 同時錄取他校 2. 少子化與大環境的影響，學生畢業以就業為優先考量。 3. 五年一貫學程宣傳不足，海洋文化多元特色不夠彰顯。 |
| | | 1-2 | 大學部招收技職生新生(人數) | 輪機系(1) | 少子化與大環境經濟不景氣，導致學生報考人數銳減。 |
| | | 1-3 | 招收僑生新生(人數) | 國際處,輪機系,環漁系,海洋系,造船系,河工系,電機系,通訊系,光電系,海法所(10) | 1. 中國方面政策影響 2. 香港地區註冊率偏低 |

106年度主要關鍵績效指標落後情形(2/8)

| 面向 | | 衡量指標 | | 落後單位 | 主要落後原因 |
|----|------|-------|--------------|---|--|
| 序號 | 項目 | 序號 | 項目 | | |
| 1 | 有效招生 | 1-4-1 | 招收陸生學位生新生人數 | 國際處,商船系,航管系,運輸系,輪機系,食科系,資工系,海法所(8) | 1. 中國方面政策影響，全臺106學年度各學制陸生註冊人數共2,139人，比去年的2,835人少了696人。 2. 陸生面臨大陸未能承認台灣海事教育學位且換發船員執照困難而退卻。 |
| | | 1-4-2 | 招收陸生交換生新生人數 | 商船系,運輸系,輪機系,生科系,海生所,海資所,通訊系,應經所,教研所,海文所,應英所,海法所(12) | |
| | | 1-5-1 | 招收外籍生學位生新生人數 | 商船系,環漁系,海資所,資工系,教研所,應英所(6) | 1. 部分國家未能承認台灣海事教育學位且換發船員執照困難而退卻。 2. 目前短期交換生人數較少，因本系學生人數增加，系上教師因此負荷過重。 |
| | | 1-5-2 | 招收外籍生交換生新生人數 | 國際處,食科系,生科系,河工系(4) | |

106年度主要關鍵績效指標落後情形(3/8)

| 面向 | | 衡量指標 | | 落後單位 | 主要落後原因 |
|----|------|------|--------------------------|--------------------------------|---|
| 序號 | 項目 | 序號 | 項目 | | |
| 1 | 有效招生 | 1-6 | 辦理系所特色營隊數/總人數 | 商船系,運輸系,輪機系,食科系,生科系,環漁系,觀光系(7) | 1. 營隊宣傳時間不足。 2. 本屆系學會配合意願較低。 |
| | | 1-7 | 各系與高中聯結度(包括說明會、舉辦活動及文宣等) | 電機系,教研所(2) | 1. 因指派的老師臨時有事，故造成原訂場次縮減。 2. 本年度以課業輔導國中小為主，合作學校沒有高中。 |
| 2 | 國際化 | 2-1 | 國際合作計畫件數及金額 | 食科系,海生所,海資所,河工系,應經所(5) | 1. 系所與國外單位有進行合作，但尚無計畫進行。 2. 國際合作計畫件數是超越的，金額僅些許差異。 |
| | | 2-2 | 與國外學者專家共同發表國際期刊篇數 | 商船系,輪機系,應英所(3) | 1. 系所教師與國內學者合作頻繁，故減少與國外學者合作時間。 2. 應用英語或相關領域之學者，通常是單獨完成論文 |

106年度主要關鍵績效指標落後情形(4/8)

| 面向 | | 衡量指標 | | 落後單位 | 主要落後原因 |
|----|-----|-------|---|---|--|
| 序號 | 項目 | 序號 | 項目 | | |
| 2 | 國際化 | 2-3 | 教育部學海系列補助選送學生赴國外進行短期研修(人數) | 研發處,商船系,輪機系,食科系,養殖系,生科系,海洋系,地球所,機械系,河工系,教研所(11) | 1. 研修返國時間將造成延畢,故放棄出國研修之機會 2. 經濟因素 |
| | | 2-4 | 補助學生赴國外參與國際學術研討會(人次) | 商船系,海資所,河工系,海洋工程科技博士學程(4) | 因經費及學生對將來職涯發展之認知,故不踴躍。 |
| | | 2-5-1 | 非教育部補助選送學生赴大陸地區研修人數(包括短期研修、交換學生、雙聯學位等) | 養殖系(1) | 1. 經濟因素 2. 近年學生多參與校外實習及準備研究所考試,出國研修人數較少 |
| | | 2-5-2 | 非教育部補助選送學生赴非大陸地區研修人數(包括短期研修、交換學生、雙聯學位等) | 河工系,資工系(2) | |

106年度主要關鍵績效指標落後情形(5/8)

| 面向 | | 衡量指標 | | 落後單位 | 主要落後原因 |
|----|-----|------|----------------|------------------------|--|
| 序號 | 項目 | 序號 | 項目 | | |
| 2 | 國際化 | 2-6 | 學生出國遊學、交流、訪問人數 | 觀光系,海資所(2) | 出國遊學需提早半年以上準備語言考試及相關申請資料，不然申請有難度 |
| | | 2-7 | 海外實習人數 | 養殖系,商船系(2) | 1. 實習單位之實習名額確認時間較慢，學生無意願異動。 2. 近年航運公司逐年減少實習名額，部分散裝船公司甚至無提供，致學生參與進階實習機會減少。 |
| | | 2-8 | 該年度報考英檢人數 | 海資所,教研所(2) | 1. 大部分學生已於大學時期通過英檢考試。 |
| | | 2-9 | 該年度通過英檢人數 | 海資所,材料所,光電所,教研所,海法所(5) | 2. 研究所並未設立英文畢業門檻，僅以鼓勵方式請學生報考。 |

106年度主要關鍵績效指標落後情形(6/8)

| 面向 | | 衡量指標 | | 落後單位 | 主要落後原因 |
|----|--------|------|------------------|---|---|
| 序號 | 項目 | 序號 | 項目 | | |
| 3 | 縮短學用落差 | 3-1 | 各系所校外實習課程數 | 養殖系(1) | 原先開設課程因實習單位本年度無提供名額，故停開一年。 |
| | | 3-2 | 校外實習學生人數 | 教務處,運輸系,食科系,養殖系,環漁系,機械系,海洋工程科技博士學程,應英所(8) | 1. 學生申請意願不多，或無法完成實習。 2. 原設定為產學合作博士班，而後亦招收一般生，故無法增加實習人數。 3. 校外實習業界名額較去年少，選擇機會較少。 |
| | | 3-3 | 系所與產業結盟數 | 教研所(1) | 配合教育部遴選教育實習機構辦理集中實習政策，106年公告實習合作學校數減少。 |
| | | 3-6 | 學生參加校外性競賽(隊數/人次) | 食科系,生科系,教研所(3) | 1. 同學未組隊參與。 2. 校外競賽的資訊不夠多，學生參加比賽經驗不足。 |

106年度主要關鍵績效指標落後情形(7/8)

| 面向 | | 衡量指標 | | 落後單位 | 主要落後原因 |
|----|-------|------|----------------------------------|------------------------|---|
| 序號 | 項目 | 序號 | 項目 | | |
| 4 | 研究特色化 | 4-1 | SCI/SSCI/TSSCI/THCI Core/EI論文總篇數 | 研發處,食科系,海法所,觀光系(4) | 1. 由於SCI期刊難度較高，會鼓勵老師多發表。 2. 教師接任行政工作較多，發表期刊略有延後。 |
| | | 4-3 | 計畫總件數與總金額/與海洋相關之計畫件數及金額 | 商船系,光電所(2) | 1. 近2年專任教師退休4位，皆已聘任教學型專案教師補實，擬可能致使研究發表上有所影響。 2. 近年來科技部計畫申請通過不易，故計畫件數及金額不及預期。 |
| | | 4-4 | 專利件數與技轉金額 | 食科系,生科系,造船系,電機系,光電所(5) | 1. 專利申請程序及時間較為冗長，較難估計申請通過時間。 2. 專利申請依每年老師研發完成之後再作申請，故每年成果不定期。 |

106年度主要關鍵績效指標落後情形(8/8)

| 面向 | | 衡量指標 | | 落後單位 | 主要落後原因 |
|----|------|------|------------|--------|---|
| 序號 | 項目 | 序號 | 項目 | | |
| 5 | 校務行政 | 5-5 | 行政單位爭取外部經費 | 研發處(1) | 1. 政府補助款逐年萎縮。 2. 經濟不景氣，廠商提供產學合作經費有限。 |

主要關鍵績效指標

近5年綜整分析

主要關鍵績效指標近5年執行成果(1/5)

| 面向 | | 衡量指標 | | 102年 | 103年 | 104年 | 105年 | 106年 |
|----|------|-------|---------------------------------|---------------|---------------|----------------|----------------|----------------|
| 序號 | 項目 | 序號 | 項目 | | | | | |
| 1 | 有效招生 | 1-1 | 本校學生報考/就讀本校碩士班(人次/人數)(五年一貫)(學年) | 608 / 325(23) | 530 / 289(24) | 511 / 295(114) | 528 / 292(189) | 468 / 279(189) |
| | | 1-2 | 大學部招收技職生新生(學年) | 42 | 60 | 43 | 61 | 50 |
| | | 1-3 | 招收僑生新生(學年) | 46 | 82 | 96 | 96 | 88 |
| | | 1-4-1 | 招收陸生學位生新生(學年) | 3 | 7 | 10 | 7 | 9 |
| | | 1-4-2 | 招收陸生交換生新生(年) | 121 | 146 | 270 | 307 | 318 |
| | | 1-5-1 | 招收外籍生學位生新生(學年) | 22 | 38 | 45 | 26 | 49 |
| | | 1-5-2 | 招收外籍生交換生新生(年) | 19 | 10 | 10 | 19 | 7 |
| | | 1-6 | 辦理系所特色營隊數/總人數(年) | 15 / 772 | 14 / 546 | 17 / 453 | 18 / 592 | 13 / 428 |
| | | 1-7 | 各系與高中聯結度(包括說明會、舉辦活動及文宣等)(年) | 137 | 162 | 131 | 130 | 125 |
| | | 1-8 | 各系所與新生家長互動場次(年) | 11 | 12 | 13 | 15 | 15 |

主要關鍵績效指標近5年執行成果(2/5)

| 面向 | | 衡量指標 | | 102年 | 103年 | 104年 | 105年 | 106年 |
|----|-----|------|---|-------------|--------------|--------------|---------------|---------------|
| 序號 | 項目 | 序號 | 項目 | | | | | |
| 2 | 國際化 | 2-1 | 國際合作計畫件數及金額(年) | 7 / 523萬 | 10 / 649萬 | 10 / 967萬 | 13 / 1821萬 | 18 / 4824萬 |
| | | 2-2 | 與國外學者專家共同發表國際期刊篇數(年) | 97 | 89 | 105 | 81 | 96 |
| | | 2-3 | 教育部學海系列補助選送學生赴國外進行短期研修(年) | 19 | 20 | 23 | 26 | 24 |
| | | 2-4 | 補助學生赴國外參與國際學術研討會(年) | 112 | 124 | 124 | 173 | 181 |
| | | 2-5 | 非教育部補助選送學生赴國外研修人數(包括短期研修、交換學生、雙聯學位等)(年) | 31 | 46 | 66 | 62 | 163 |
| | | 2-6 | 學生出國遊學、交流、訪問人數(年) | 150 | 92 | 80 | 124 | 147 |
| | | 2-7 | 海外實習人數(含申請教育部學海築夢獎學金之各學系海外實習)(年) | 363 | 528 | 639 | 566 | 569 |
| | | 2-8 | 該年度報考英檢人數(年) | 354 | 364 | 743 | 1216 | 2199 |
| | | 2-9 | 該年度通過英檢人數(年) | 210 | 240 | 522 | 768 | 1171 |

主要關鍵績效指標近5年執行成果(3/5)

| 面向 | | 衡量指標 | | | | | | |
|----|--------|------|-----------------------------|--------------|--------------|--------------|---------------|---------------|
| 序號 | 項目 | 序號 | 項目 | 102年 | 103年 | 104年 | 105年 | 106年 |
| 3 | 縮短學用落差 | 3-1 | 各系所校外實習課程數(年) | 32 | 42 | 57 | 59 | 55 |
| | | 3-2 | 校外實習學生人數(年) | 898 | 1177 | 1229 | 1126 | 884 |
| | | 3-3 | 系所與產業結盟數(年) | 95 | 175 | 155 | 160 | 168 |
| | | 3-4 | 創業課程數與修習人數 (課程數/修習人數)(年) | 52 / 1772 | 74 / 3731 | 84 / 4166 | 71 / 3103 | 61 / 2331 |
| | | 3-5 | 與業界合作的學生專題、創作成品及碩博士論文數(年) | 169 | 137 | 130 | 145 | 194 |
| | | 3-6 | 學生參加校外性競賽 (隊數/人次)(年) | 73 / 652 | 121 / 977 | 116 / 965 | 118 / 1198 | 110 / 1241 |

主要關鍵績效指標近5年執行成果(4/5)

| 面向 | | 衡量指標 | | 102年 | 103年 | 104年 | 105年 | 106年 |
|----|-------|------|---|------------------------------------|------------------------------------|-------------------------------------|-------------------------------------|------------------------------------|
| 序號 | 項目 | 序號 | 項目 | | | | | |
| 4 | 研究特色化 | 4-1 | SCI/SSCI/TSSCI/THCI Core/EI論文總篇數 (SCI/SSCI論文篇數)(年) | 589 (579) | 493 (487) | 515 (505) | 533 (527) | 488 (445) |
| | | 4-2 | SCI/SSCI/TSSCI/THCI Core/EI論文被引用次數(歷年) | 9727 | 10281 | 10904 | 11577 | 11793 |
| | | 4-3 | 計畫總件數與總金額/ 與海洋相關之計畫件數與金額(年) | 948/6億 2576萬 299/4億 1898萬 | 990/7億 2379萬 347/4億 7312萬 | 1052/7億 2968萬 383/5億 1876萬 | 1158/8億 1500萬 494/5億 9709萬 | 1042/8億 200萬 364/5億 8465萬 |
| | | 4-4 | 專利件數與技轉金額 (年) | 18 / 915萬 | 21 / 1045萬 | 24 / 915萬 | 13 / 704萬 | 21 / 1003萬 |

主要關鍵績效指標近5年執行成果(5/5)

| 面向 | | 衡量指標 | | 102年 | 103年 | 104年 | 105年 | 106年 | |
|----|------|------|----------------------|---------------|------------------|---------------|---------------|---------------|---------|
| 序號 | 項目 | 序號 | 項目 | | | | | | |
| 5 | 校務行政 | 5-1 | 節能措施 (節省電)(度)(年) | -885,200 | -381,192 | 313,200 | 504,600 | -83,400 | |
| | | 5-2 | 財務收入-利息、 投資(元)(年) | 2213萬 | 2192萬 | 2328萬 | 2297萬 | 2188萬 | |
| | | 5-3 | 學生宿舍使用率(第1學期) | 97.22% | 99.79% | 98.76% | 97.71% | 96.57% | |
| | | 5-4 | 受贈收入(場/元)(年) | 31 / 3800萬 | 68 / 2476萬 | 56 / 2450萬 | 60 / 3405萬 | 60 / 3552萬 | |
| | | 5-5 | 行政單位爭取外部經費 | 教務處(不含教卓計畫) | - | - | 1319.3萬 | 1352萬 | 3546萬 |
| | | | | 研發處 | 1166萬 | 1769萬 | 1800萬 | 2254萬 | 1820萬 |
| | | | | 學務處 | 197.1萬 | 1133萬 | 423.3萬 | 603.7萬 | 660.3萬 |
| | | | | 總務處 | 1709萬 (含風災補助) | 493萬 | 362.6萬 | 160.7萬 | 742.4萬 |
| | | | | 圖資處 | 0 | 437萬 | 1萬 | 1000萬 | 1617萬 |
| | | | | 國際處 | 0 | 56.3萬 | 50.4萬 | 56萬 | 1137萬 |
| | | | | 體育室 | 24萬 | 108.5萬 | 150.6萬 | 169萬 | 114萬 |
| | | | | 總計(元/年) | 3096.3萬 | 3996.8萬 | 4106.7萬 | 5595.4萬 | 9636.7萬 |

5-5 行政單位爭取外部經費內容說明(以106年度為範例)(1/3)

| 序號 | 項目 | 行政單位 | 爭取外部經費內容 |
|-----|------|--------------------------|--|
| 5-5 | 校務行政 | 教務處 (不含教卓計畫,總計3546萬元) | <ol style="list-style-type: none"> 1. 106教學創新試辦計畫1400萬元 2. 106大學社會責任實踐試辦計畫(USR)深耕型(C類)600萬元 3. 106大學校院弱勢學生學習輔導補助計畫(起飛計畫)400萬元 4. 106大學提升校務專業管理能力計畫200萬元 5. 106北一區「區域教學資源整合分享計畫」258.2萬元 6. 106智慧生活整合性人才培育特色大學計畫450萬元 7. 僑生學業輔導計畫 1052及1061學期各2.5萬元 8. 106大學招生專業化發展試辦計畫200萬元 9. 106樂齡大學計畫33萬元 |
| | | 研發處 (總計1820萬元) | <ol style="list-style-type: none"> 1. 106年補助大專校院延攬特殊優秀人才措施，獲科技部補助255萬8278元 2. 105學年補助大專校院獎勵特殊優秀人才措施，獲科技部補助892萬元 3. 106年產學技轉中心取得政府部門計畫及育成進駐企業與本校老師之產學合作計畫，共計672萬元 |
| | | 總務處 | 國家通訊傳播委員會全額補助本校行動通訊基地台，設置「防救災共構站行動通訊平臺基礎設施建置」742萬3500元 |

5-5 行政單位爭取外部經費內容說明(以106年度為範例)(2/3)

| 序號 | 項目 | 行政單位 | 爭取外部經費內容 |
|-----|------|----------------------------|---|
| 5-5 | 校務行政 | 學務處 (總計 660.3 萬元) | <p>1. 諮輔組(366.4萬元)</p> <p>(1) 教育部大專校院輔導及招收身心障礙學生工作計畫,補助301萬元</p> <p>(2) 教育部大專校院聘用專兼任專業輔導人員計畫,部分補助49萬元</p> <p>(3) 教育部大專校院辦理校園多元生命教育活動,部分補助1.8萬元</p> <p>(4) 106年度公立大專校院辦理學生事務與輔導工作特色主題計畫「開創性別新世界」校園性騷擾、性侵害或性霸凌防治計畫,補助15萬元</p> <p>2. 生輔組(228.7萬元)</p> <p>(1) 106學年度教育部「大專校院辦理品德教育推廣與深耕學校計畫」,補助17.3萬</p> <p>(2) 106年僑務委員會清寒僑生學習扶助金,補助20萬640元</p> <p>(3) 106年教育部清寒僑生助學金,補助191萬4000元</p> <p>3. 課指組(25萬元)</p> <p>(1) 106年大專校院教育優先區寒假營隊服務活動,教育部補助7.5萬元</p> <p>(2) 106年大專校院教育優先區暑假營隊服務活動,教育部補助7.5萬元</p> <p>(3) 106救國團年暑期「Youth Service Taiwan~大專學生社會服務隊」計畫,補助2萬元</p> <p>(4) 106年帶動中小學社團發展計畫,教育部補助21萬元</p> <p>(5) 106年棒球社參賽暨培訓,教育部體育署補助6萬元</p> <p>(6) 106年第30屆全國海洋盃射箭錦標賽,中華民國大專校院體育總會補助3.2萬元</p> <p>4. 衛保組(15萬元)</p> <p>106年「教育部補助大專校院推動健康促進計畫」,教育部補助15萬元</p> <p>5. 軍訓室(25.2萬元)</p> <p>「106僑生春節聯歡」,「106僑聯社僑生文食展」,「106僑聯社送舊晚會」,「106僑聯社新生接待活動」,「106僑生新生入學輔導講習」,「106僑生新生迎新活動」,「106校長與僑生有約座談會」,「106僑生聯誼社團評鑑暨幹部經驗傳承」,「106大專校院推動紫錐花運動」</p> |

5-5 行政單位爭取外部經費內容說明(以106年度為範例)(3/3)

| 序號 | 項目 | 行政單位 | 爭取外部經費內容 |
|-----|------|---------------------|---|
| 5-5 | 校務行政 | 圖資處 (總計1616.9萬元) | <ol style="list-style-type: none"> 1. 106年「購置教學研究相關圖書儀器及設備改善計畫」計畫1500萬元 2. 106年「公有建築物智慧化改善工作計畫」116.9萬元 |
| | | 國際處 (總計1137.1萬元) | <ol style="list-style-type: none"> 1. 105年本校以「國際海洋產業之現況與發展」通過教育部青年發展署國際體驗學習計畫審核，獲補助92萬5662元 2. 106學年教育部新南向培英專案，補助90萬元 3. 106年教育部新南向計畫經費，補助954萬5,000元 |
| | | 體育室 (總計114.2萬元) | <ol style="list-style-type: none"> 1. 106海洋獨木舟與SUP體驗營，教育部體育署補助24萬元 2. 105水肺潛水活動探索體驗營，教育部體育署補助24萬元 3. 106-107年學校體育志工培訓及服務計畫-學校體育志工培訓班，教育部補助10萬元 4. 106-107年海洋運動觀光區域產業發展關連分析-社會網路管理之運用，科技部補助46萬2000元 5. 106年航海節游泳競賽活動，中華民國輪船商業同業公會補助10萬元 |

主要關鍵績效指標執行追蹤情形

本表數據以年度計

| 五大面向 | 符合KPI之執行百分比(超越+符合) | | | | | 101年~106年執行成果比較分析 |
|--------|--------------------|-------------|-------------|-------------|-------------|---|
| | 102年 | 103年 | 104年 | 105年 | 106年 | |
| 有效招生 | 79% (8項) | 82% (8項) | 77% (8項) | 75% (8項) | 68% (8項) | <ul style="list-style-type: none"> ● 僑生自103、陸生交換生自104起,人數倍增 ● 為鼓勵優秀生續留本校,自103起放寬五年一貫申請條件及名額並給予獎學金,自105起更額外獎勵成績優良學生(班排名前20%),故自104起,就讀人數從24增至114人,105及106更增至189人 |
| 國際化 | 73% (9項) | 77% (9項) | 80% (9項) | 83% (9項) | 82% (9項) | <ul style="list-style-type: none"> ● 補助學生出國人數遽增,尤其海外實習人數較101年增加近400人 ● 重視英文檢定考試,103學年起補助500元報名費1次,鼓勵大2以上同學報考,各系開設一門0學分必修「英文能力檢定」課程。故106年報考人數已達2199人,通過英檢人數已達1171人 ● 國際合作計畫件數及金額亦逐年增加 |
| 縮短學用落差 | 86% (6項) | 95% (6項) | 93% (6項) | 98% (6項) | 89% (6項) | <ul style="list-style-type: none"> ● 校外實習課程數自104年已逾50門,校外實習學生人數亦倍增 ● 系所與產業結盟數,從101年65家至103年起皆逾150家 ● 創業課程數與修習人數自103學年起已逾60門/2000人 |
| 研究特色化 | 92% (4項) | 92% (4項) | 90% (4項) | 87% (4項) | 89% (4項) | <ul style="list-style-type: none"> ● 計畫總件數與總金額顯著增加,自104年起已逾1000件/7億元 ● 102年起技轉金額顯著增加,101年475萬,103及106年更逾1000萬元 |
| 校務行政 | 100% (4項) | 80% (5項) | 82% (5項) | 91% (5項) | 91% (5項) | <ul style="list-style-type: none"> ● 本校102年度四省專案節約率名列全國國立大學校院第1 ● 102年起募款收入皆逾2,000萬元(不含捐物) 101年1,640萬元,102,105及106年皆逾3000萬元 ● 行政單位積極向外部爭取經費 106年總計較101年增加逾8000萬元 |
| 總計 | 81% | 85% | 83% | 85% | 80% | <ul style="list-style-type: none"> ● 103年起新增「行政單位爭取外部經費」衡量指標 |

*自102年度起,從校務發展計畫中歸類出主要關鍵績效指標進行重點進度追蹤