

# 104年度主要關鍵績效指標 執行追蹤情形

秘書室秘書組

# 104年度主要關鍵績效指標

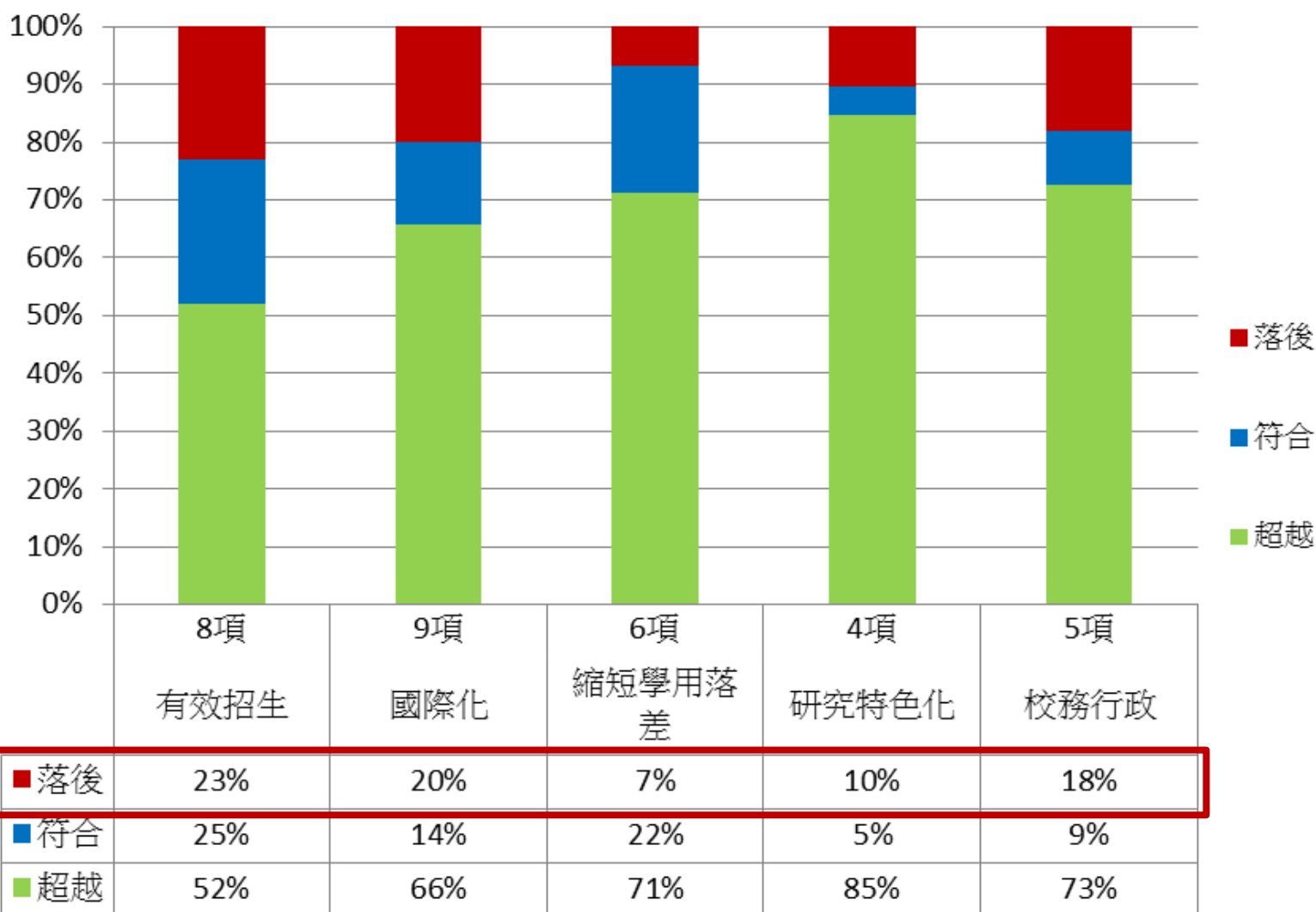
## 五大面向執行情形

單位：各行政及學術單位總項次

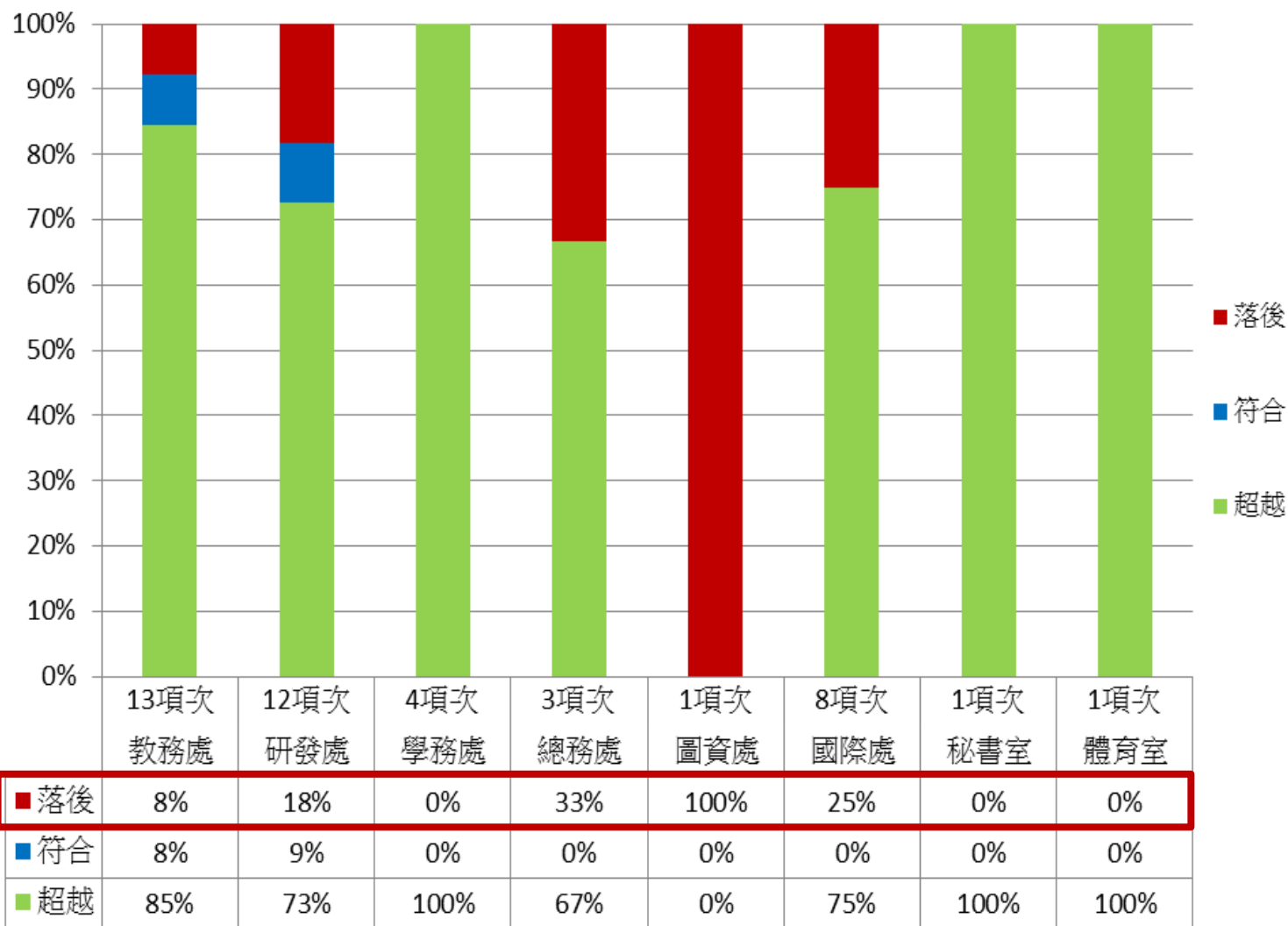
五大面向	超越	符合	落後	總計	符合KPI之執行百分比(超越+符合)	其他
有效招生(8)	93	45	41	179	77%	120
國際化(9)	121	26	37	184	79%	117
縮短學用落差(6)	84	26	8	118	93%	61
研究特色化(4)	82	5	10	97	90%	23
校務行政(5)	8	1	2	11	82%	0
總計	388	103	98	589	83%	321

- 註：1.「超越」係指104年度績效指標之執行進度，超越原目標值。  
 2.「符合」係指104年度績效指標之執行進度，與目標值相符。  
 3.「落後」係指104年度績效指標之執行進度，較原目標值落後。  
 4.「其他」係指104年度績效指標，執行單位無訂定目標值且無實際執行值、不適用或實際執行狀況因現行法規規定或天候影響而無法達成者。

# 104年度主要關鍵績效指標 五大面向執行進度

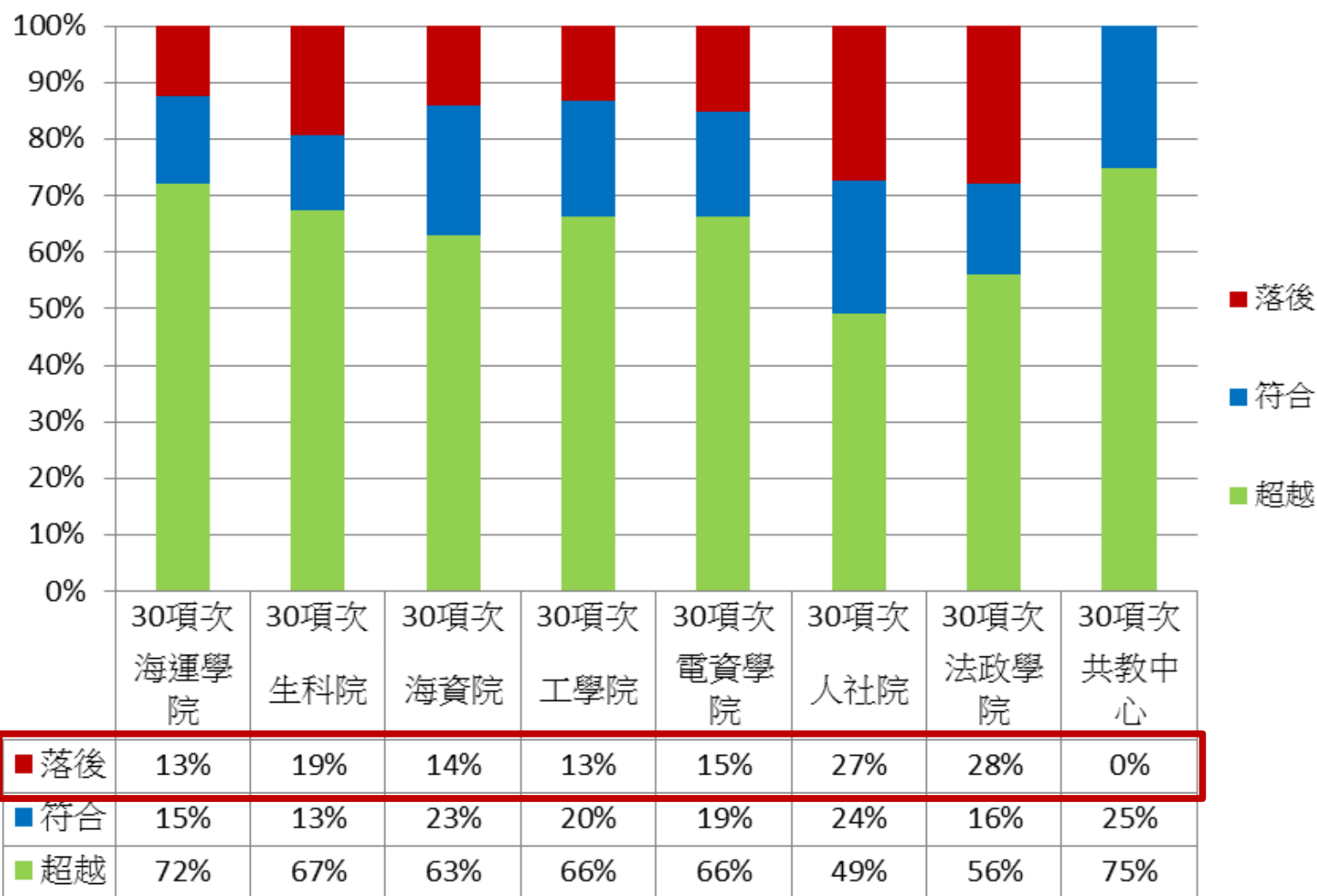


# 104年度主要關鍵績效指標 行政單位執行進度



# 104年度主要關鍵績效指標

## 學術單位執行進度



# 104年度主要關鍵績效指標落後情形(1/4)

面向		衡量指標		落後單位
序號	項目	序號	項目	
1	有效招生	1-1	該年度本校學生報考/就讀本校碩士班(人次/人數)	教務處,航管系,輪機系,食科系,養殖系,環漁系,海洋系,河工系,資工系,通訊系,光電所,海文所,應英所,海法所
		1-2	大學部招收技職生新生(人數)	商船系,食科系
		1-3	招收僑生新生(人數)	國際處,教研所,海法所
		1-4-1	招收陸生學位生新生人數	商船系,電機系,教研所
		1-4-2	招收陸生交換生新生人數	國際處,應地所,應英所,觀光系
		1-5-1	招收外籍生學位生新生人數	商船系,河工系,應經所,教研所,應英所,海法所
		1-5-2	招收外籍生交換生新生人數	生科系,河工系
		1-6	辦理系所特色營隊數/總人數	航管系,運輸系,輪機系,食科系,河工系,應英所
		1-8	各系所與新生家長互動場次	材料所

# 104年度主要關鍵績效指標落後情形(2/4)

面向		衡量指標		落後單位
序號	項目	序號	項目	
2	國際化	2-1	國際合作計畫件數及金額	食科系,生科系,應地所,應經所
		2-2	與國外學者專家共同發表國際期刊篇數	商船系,輪機系,食科系,應地所,光電所
		2-3	教育部學海系列補助選送學生赴國外進行短期研修(人數)	研發處,商船系,食科系,養殖系,生科系,環漁系,應地所,機械系,造船系,通訊系,教研所
		2-4	補助學生赴國外參與國際學術研討會(人次)	商船系,環漁系,河工系
		2-5-1	非教育部補助選送學生赴大陸地區研修人數(包括短期研修、交換學生、雙聯學位等)	商船系,電機系
		2-5-2	非教育部補助選送學生赴非大陸地區研修人數(包括短期研修、交換學生、雙聯學位等)	生科系,河工系

# 104年度主要關鍵績效指標落後情形(3/4)

面向		衡量指標		落後單位
序號	項目	序號	項目	
2	國際化	2-6	學生出國遊學、交流、訪問人數	環漁系,海資所,電機系
		2-7	海外實習人數(含申請教育部學海築夢獎學金之各學系海外實習)	生科系
		2-8	該年度報考英檢人數	海資所,教研所
		2-9	該年度通過英檢人數	海資所,光電所,教研所,海法所

面向		衡量指標		落後單位
序號	項目	序號	項目	
3	縮短學用落差	3-1	各系所校外實習課程數	海生所
		3-2	校外實習學生人數	養殖系,海生所
		3-5	與業界合作的學生專題、創作成品及碩博士論文數	生科系,通訊系
		3-6	學生參加校外性競賽(隊數/人次)	電機系,應經所,應英所

# 104年度主要關鍵績效指標落後情形(4/4)

面向		衡量指標		落後單位
序號	項目	序號	項目	
4	研究特色化	4-1	SCI/SSCI/TSSCI/THCI Core/EI 論文總篇數	研發處,應地所,通訊系,海法所
		4-2	SCI/SSCI/TSSCI/THCI Core/EI 論文歷年被引用次數	河工系
		4-3	計畫總件數與總金額/與海洋相關之計畫件數及金額	食科系,海法所
		4-4	專利件數與技轉金額	養殖系,造船系,光電所

面向		衡量指標		落後單位
序號	項目	序號	項目	
5	校務行政	5-1	節能措施(節省電量)	總務處
		5-5	行政單位爭取外部經費	圖資處

# 主要關鍵績效指標

---

## 近4年綜整分析

# 主要關鍵績效指標近4年執行成果(1/5)

面向		衡量指標					
序號	項目	序號	項目	101年	102年	103年	104年
1	有效招生	1-1	該年度本校學生報考/就讀本校碩士班(人次/人數)	641人次/ 302人 <sup>24</sup>	608人次/ 325人 <sup>23</sup>	530人次/ 289人 <sup>24</sup>	511人次/ 295人 <sup>114</sup>
		1-2	大學部招收技職生新生(人數)	40人	42人	60人	43人
		1-3	招收僑生新生(人數)	40人	46人	82人	96人
		1-4-1	招收陸生學位生新生人數	0人	3人	7人	10人
		1-4-2	招收陸生交換生新生人數	77人	121人	146人	270人
		1-5-1	招收外籍生學位生新生人數	17人	22人	38人	45人
		1-5-2	招收外籍生交換生新生人數	14人	19人	10人	10人
		1-6	辦理系所特色營隊數/總人數	2隊74人	15隊772人	14隊546人	17隊453人
		1-7	各系與高中聯結度(包括說明會、舉辦活動及文宣等)	34次(教務處資料為主)	137次	162次	131次
		1-8	各系所與新生家長互動場次	3場次(校辦)	11場次	12場次	13場次

# 主要關鍵績效指標近4年執行成果(2/5)

面向		衡量指標		101年	102年	103年	104年
序號	項目	序號	項目				
2	國際化	2-1	國際合作計畫件數及金額	3件 /240萬	7件 /523萬	10件 /649萬	10件 /967萬
		2-2	與國外學者專家共同發表國際期刊篇數	-	97篇	89篇	105篇
		2-3	教育部學海系列補助選送學生赴國外進行短期研修(人數)	14人	19人	20人	23人
		2-4	補助學生赴國外參與國際學術研討會(人次)	88人	112人	124人	124人
		2-5	非教育部補助選送學生赴國外研修人數(包括短期研修、交換學生、雙聯學位等)	13人	31人	46人	66人
		2-6	學生出國遊學、交流、訪問人數	11人	150人	92人	80人
		2-7	海外實習人數(含申請教育部學海築夢獎學金之各學系海外實習)	190人	363人	528人	639人
		2-8	該年度報考英檢人數	97人	354人	364人	743人
		2-9	該年度通過英檢人數	65人	210人	240人	522人

## 主要關鍵績效指標近4年執行成果(3/5)

面向		衡量指標					
序號	項目	序號	項目	101年	102年	103年	104年
3	縮短學用落差	3-1	各系所校外實習課程數	25門	32門	42門	57門
		3-2	校外實習學生人數	533人	898人	1,177人	1,229人
		3-3	系所與產業結盟數	65家	95家	175家	155家
		3-4	創業課程數與修習人數 (課程數/修習人數)	2門/ 65人	52門/ 1,772人	74門/ 3,731人	84門/ 4,166人
		3-5	與業界合作的學生專題、 創作成品及碩博士論文 數	-	169件	137件	130件
		3-6	學生參加校外性競賽 (隊數/人次)	-	73隊/ 652人次	121隊/ 977人次	116隊/ 965人次

# 主要關鍵績效指標近4年執行成果(4/5)

面向		衡量指標		101年	102年	103年	104年
序號	項目	序號	項目				
4	研究特色化	4-1	SCI/SSCI/TSSCI/THCI Core/EI論文總篇數	504篇	589篇	493篇	510篇
		4-2	SCI/SSCI/TSSCI/THCI Core/EI論文歷年被引用次數	8,334次	9,727次	10,281次	10,904次
		4-3	計畫總件數與總金額/與海 洋相關之計畫件數與金額	881件 6億387萬 元/-	948件6億 2576萬元 /299件3億 5344萬元	990件7億 2379萬元 /347件3億 7791萬元	1,052件 7億2968萬 元/383件3億 9440萬元
		4-4	專利件數與技轉金額	20件/ 475萬元	18件/ 915萬元	21件/ 1045萬元	24件/ 915萬元

# 主要關鍵績效指標近4年執行成果(5/5)

面向		衡量指標						
序號	項目	序號	項目	101年	102年	103年	104年	
5	校務行政	5-1	節能措施(節省電量)	-837,800度	-885,200度	-381,192度	313,200度	
		5-2	財務收入-利息、投資	1,978萬元	2,213萬元	2,192萬元	2,328萬元	
		5-3	學生宿舍使用率	99%	97.22%	99.79%	98.76%	
		5-4	受贈收入	25場/年 1640萬元/年	31場/年 3800萬元/年	68場/年 2476萬元/年	56場/年 2450萬元/年	
		5-5	行政單位爭取外部經費	教務處(不含教卓計畫)	-	-	-	1319萬3492元
				研發處	1249萬元	1166萬元	1769萬元	1800萬元
				學務處	127萬3620元	197萬288元	1133萬元	423萬2946元
				總務處	173萬元	1709萬元 (含風災補助)	493萬元	362萬5900元
				圖資處	0元	0元	436萬9923元	1萬元
				國際處	0元	0元	56萬3223元	50萬4451元
				體育室	0元	24萬	108萬5270元	150萬622元
				總計	1549萬 3620元	3096萬 288元	3996萬 8416元	4106萬 7411元

# 主要關鍵績效指標執行追蹤情形

本表數據以年度計

五大面向	符合KPI之執行百分比(超越+符合)			101年~104年執行成果綜整分析
	102年	103年	104年	
有效招生	79% (8項)	82% (8項)	77% (8項)	<ul style="list-style-type: none"> <li>● 招收僑生、陸生學位生、陸生交換生、外籍生學位生新生人數皆逐年增加</li> <li>● 為鼓勵優秀生續留本校,自103學年起放寬五年一貫申請條件及名額並給予獎學金,故自104學年度起,就讀人數從原本20人左右增至114人</li> </ul>
國際化	73% (9項)	77% (9項)	80% (9項)	<ul style="list-style-type: none"> <li>● 補助學生出國人數遽增,尤其海外實習人數104年較101年增加約450人</li> <li>● 重視英文檢定考試,103學年起補助日間部學士班學生每人500元報名費,鼓勵大2以上同學報考,各系開設一門0學分必修「英文能力檢定課程」。故104年報考及通過英檢人數已逾500人</li> </ul>
縮短學用落差	86% (6項)	95% (6項)	93% (6項)	<ul style="list-style-type: none"> <li>● 校外實習課程數104年已逾50門,校外實習學生人數較101年增加近700人</li> <li>● 系所與產業結盟數,從101年65家至103年起已逾150家</li> <li>● 創業課程數與修習人數逐年增加,104年已達84門/4166人</li> </ul>
研究特色化	92% (4項)	92% (4項)	90% (4項)	<ul style="list-style-type: none"> <li>● 計畫總件數與總金額顯著增加,104年較101年增加171件/1億2581萬元</li> <li>● 102年度起技轉金額顯著增加,101年475萬元,102年起皆逾900萬元,103年甚至達1045萬元</li> </ul>
校務行政	100% (4項)	80% (5項)	82% (5項)	<ul style="list-style-type: none"> <li>● 本校102年四省專案節約率名列全國國立大學校院第1</li> <li>● 102年起募款收入均逾2000萬元/年(不含捐物) 101年1640萬元/年,102年甚至達3800萬元/年</li> <li>● 行政單位積極向外部爭取經費,104年總計較101年增加逾2500萬元</li> </ul>
總計	81%(31項)	85%(32項)	83%(32項)	● 103年新增「行政單位爭取外部經費」衡量指標

\*自102年度起,從校務發展計畫中歸類出主要關鍵績效指標進行重點進度追蹤