

國立臺灣海洋大學 99 學年度第 2 學期 校務基金經費稽核委員會 紀錄

時 間：100 年 5 月 5 日（星期四）中午 12 時

地 點：行政大樓 4 樓會議室

主 席：江委員福松(代理)

紀錄：蔡欣慧

出席人員：潘主任委員崇良(請假)、賴委員禎秀(請假)、王委員正平、陳委員義雄、廖委員正信、方委員天熹、辛委員敬業(請假)、張委員建智(請假)、程委員光蛟、莊委員季高、江委員愛華

列席人員：教務處招生組林雅琪小姐、總務處營繕組蔡仲景組長、會計室會計組陳芳姿組長、本次稽核單位(教務處註冊組何美菁小姐、研發處綜合組張雅惠組員、智財中心龔芸芸經理、總務處事務組姚瑾英組長、保管組戴世卓組長、環安組林永富技士、圖資處藝文中心林令華小姐、秘書室校友組張長臺組長)

一、報告事項

(一)內部稽核組報告：

本組業於 100 年 4 月 13、15 日進行內部稽核工作，相關稽核內容及結果(詳如附件一 第 4 頁)。

(二)教務處招生組代表報告：

1. 100 學年度自辦招生考試計有(依考試時間排序)：碩士班甄試、99 學年度教育研究所「海洋教育碩士學位班」入學招生考試、博士班甄試、碩士班暨碩士在職專班招生考試、大學甄選入學(第二階段)、博士班招生考試、四技二專甄選入學(第二階段)、進修學士班招生考試、轉學生招生考試等 9 項。其中前 5 項考試業已舉行完竣，惟碩士班暨碩士在職專班招生考試、大學甄選入學 2 項尚在進行相關經費核銷中，擬於工作完成後一併製作明細表，提送下學年度會議報告。
2. 有關碩士班甄試、博士班甄試之人事工作津貼支出情形說明如下：(另檢附統計表如附件二 第 55 頁)
 - (1)碩士班甄試：
收入 **884,800** 元，人事費支出 **66,410** 元，支出佔收入比例 **7.51%**。
 - (2)99 學年度教育研究所「海洋教育碩士學位班」入學招生考試：
收入 **120,050** 元，人事費支出 **11,300** 元，支出佔收入比例 **9.41%**。
 - (3)博士班甄試：

收入 20,000 元，人事費支出 0 元，支出佔收入比例 0%。

上述 3 項自辦招生考試，人事津貼(不含命題、閱卷、審查、面試、入闈及監考酬勞之支給)均未超過該項考試經費之 50%，符合「教育部所屬各校務基金學校辦理招生事務工作酬勞支給要點」第三條第一項第一款(詳如附件三 第 56 頁)及本校「自辦招生考試試務工作津貼支給標準」之規定(詳如附件四 第 57 頁)。

(三)總務處營繕組重大工程進度報告：

1. 生命科學院館新建工程：

(1)本工程已全部竣工、驗收及點交，目前辦理結案，除工程尾款及建築師服務費尾款合計約 1,300 萬元外，其餘已全部執行。

(2)至 100 年 5 月止實際已支付金額為新台幣 3 億 0,732 萬 3,568 元，明細如下：

建築師費 (舊址)	建築師費(新址)	工程管理費	工程費	公共藝術 設置費
3,066,586	7,824,876	475,796	295,786,110	170,200

2. 體育館新建工程：

(1)本案建築工程及空調工程已完成竣工、驗收及點交，目前進行二期工程(內部裝修)，預計 100/6 完成驗收、點交及結案，尚有約 1,212 萬元俟結案前給付。

(2)至 100 年 5 月止實際已支付金額為新台幣 2 億 6,268 萬 1,828 元，明細如下：

建築師費	工程管理費	工程費	公共藝術設置費
9,761,802	459,083	250,730,591	1,730,352

(四)會計室代表報告：

1. 業務收支餘絀情形：(詳如附件五、六 第 60、61 頁)

(1)業務收入決算數計 20 億 2,315 萬 5,145 元，業務外收入計 1 億 0,848 萬 5,802 元，收入共計 21 億 3,164 萬 0,947 元，較預算數 19 億 6,066 萬 2,000 元，增加 1 億 7,097 萬 8,947 元，主要係建教合作收入、教育部等單位補助款收入、受贈收入、投資贖餘較預算數增加所致。

(2)業務成本與費用決算數計 21 億 5,236 萬 0,258 元，業務外費用計 4,444 萬 1,396 元，支出共計 21 億 9,680 萬 1,654 元，較預算數 20 億 2,446 萬 2,000 元，增加 1 億 7,233 萬 9,654 元，主要係委辦計畫收入增加、支出隨同增加及增列教學卓越、頂尖中心計畫所致。

(3)決算短絀數 6,516 萬 0,707 元，較預算短絀數 6,380 萬元，增加短絀 136 萬 0,707 元，主要係大學日間部及暑修班收入較預算數減少、低收入戶子女及身

心障礙人士子女等學雜費減免較預算數增加及代管資產折舊及攤銷提列數較預算數增加所致。

2. 資產負債狀況：(詳如附件七、八 第 62、63 頁)

(1) 資產總額計 73 億 0,147 萬 8,814 元，其中流動資產 18 億 1,755 萬 0,398 元，占 24.89%，投資、長期應收款、貸墊款及準備金 8,660 萬 8,897 元，占 1.19%，固定資產 22 億 1,369 萬 5,650 元，占 30.32%，無形資產 2,030 萬 8,766 元，占 0.28%，遞延借項 6,197 萬 2,850 元，占 0.85%，其他資產 31 億 0,134 萬 2,253 元，占 42.48%。

(2) 負債總額計 34 億 5,823 萬 9,584 元，占負債及淨值總額 47.36%，其中流動負債 2 億 9,412 萬 9,254 元，占 4.03%，其他負債 31 億 6,411 萬 0,330 元，占 43.34%，淨值總計 38 億 4,323 萬 9,230 元，占負債及淨值總額 52.64%，其中基金 31 億 7,009 萬 8,820.30 元，占 43.42%，公積 7 億 5,365 萬 4,401 元，占 10.32%，累積短絀 9,132 萬 7,675.30 元，占 -1.25%，金融商品未實現餘絀 1,081 萬 3,684 元，占 0.15%。

3. 資本支出執行情形：(詳如附件九 第 64 頁)

(1) 房屋及建築：實際執行數 2 億 5,745 萬 3,276 元，執行率 88.95%，較可用預算數 2 億 8,943 萬 3,361 元，主要係生命科學院館新建工程因二期工程及公共藝術設置施工中，致無法於本年度結案，保留 22,743,235 元至 100 年度繼續執行暨體育館新建工程因空調工程及公共藝術設置施工中，致無法於本年度結案，保留 9,236,850 元至 100 年度繼續執行。

(2) 機械及設備：實際執行數 1 億 4,274 萬 2,699 元，執行率 97.60%，較預算數 1 億 4,625 萬 8,904 元，減少 351 萬 6,205 元，未執行數配合頂尖研究中心計畫期程及與廠商發生契約責任，保留 336 萬 6,205 元至 100 年度繼續執行。

(3) 交通及運輸設備：實際執行數 1,138 萬 2,460 元，執行率 100%，主要係依建教合作計畫實際需要及執行政府單位專案補助款等購置之設備。

(4) 什項設備：實際執行數 4,575 萬 5,543 元，執行率 83.05%，較可用預算數 5,509 萬 1,077 元，減少 933 萬 5,534 元，未執行數配合頂尖研究中心計畫及教學卓越計畫期程，保留 933 萬 5,534 元至 100 年度繼續執行。

4. 檢附 99 年決算分析(詳如附件十 第 65 頁)。

二、臨時動議

(一) 為使內部稽核項目與內容更趨完善、周詳，日後內部稽核組於擬定稽核項目內容時，請事先諮詢其他委員對稽核內容之意見，並於內部稽核完成後，將內部稽核結果寄送其他委員參考，以便徵詢其他委員對稽核結果之建議。

(二) 各行政單位於本委員會進行工作報告或稽核內容說明時，請指派業務單位主管(如秘書或組長)出席，避免由職員出席為宜。

三、散會 13:15

國立臺灣海洋大學校務基金經費稽核委員會

99 學年度 內部稽核總表

100 年 4 月

稽 核 項 目	稽 核 內 容	稽 核 結 果 (含發現特殊情況、提出重要改進建議等)	相 關 單 位 回 應	備 註
1. 校務基金業務及業務外收入之稽核	99 年度建教合作計畫收入情形(詳如附件 1 第 13 頁)。	<p>1. 98 年含教育部「培育優質人力促進就業計畫」大專校院研究人才延攬方案共 80 人，故有較大的建教合作計畫收入經費成長 55,204,009 元。但 99 年仍有持續的成長。</p> <p>2. 99 與 98 年度建教合作計畫收入總體呈正成長，研發處可進一步分析那些學術單位有此良好之表現。</p>	<p>研發處： 99 與 98 年度建教合作計畫收入總體呈正成長系所：航運管理學系、運輸與航海科學系、食品科學系、水產養殖學系、生物科技研究所、環境生物與漁業科學系、海洋事務與資源管理研究所、海洋環境化學與生態研究所、河海工程學系、機械與機電工程學系、海洋法律研究所、應用英語研究所及海洋文化研究所，共計 13 個系所。</p>	<p>稽核日期： 100.4.15 單位： 研發處綜合組會計室</p>

稽 核 項 目	稽 核 內 容	稽 核 結 果 (含發現特殊情況、提出重要改進建議等)	相 關 單 位 回 應	備 註
1. 校務基金業務及業務外收入之稽核 2. 校務基金支出之稽核	1. 99 年度教學收入與其它業務收入情形(詳如附件 2 第 14 頁)。 2. 日間部學士班暨研究所 96-99 年預估及實際人數、收入比較一覽表(詳如附件 3 第 15 頁)。	1. 99 年度日間部學士班暨研究所實收與預估收入比較，研究所為 +2,352,852 元，而日間部學士班則為 -6,922,094 元。 2. 大學部實際依原定招收與錄取人數自 93~96 學年共可錄取 5550 人。惟在預估及實際人數、收入比較一覽表中均未列入計算之基礎，較無法真實面對招生較為不足的問題，碩博士班與進修推廣教育班別亦有相同的現象。若無法真實呈現已有的差異，或許也未能即時投入足夠的資源達成招生的目標績效。 3. 建議承辦單位可就業務收入做指標之敏感度分析，俾利決策者掌握或微調收入指標。	教務處： 預估 99 年度學費收入時，原考量學費欲調漲下，以增多 1 成預算概估，爾後因教育部政策學費凍漲，致學費實收與預估數有所差異。 會計室： 1. 本室每月月報均提供各項業務收入預算數與實收數差異達 10% 以上之差異原因分析供決策者卓參。 2. 本室於每月行政會議均提供上月收支餘絀表供各單位主管瞭解本校目前各項收入之情形 3. 每年度辦理決算後，本室均提供決算分析供校長及各一級主管卓參。	稽核日期： 100.4.15 單位： 會計室 教務處註 冊組

稽核項目	稽核內容	稽核結果 (含發現特殊情況、提出重要改進建議等)	相關單位回應	備註
	3. 99 年度教學業務成本與支出情形(詳如附件 4 第 16 頁)。	建議承辦單位可就業務成本與支出做指標之敏感度分析，俾利決策者做好教學資源之分配。	會計室： 1. 本室每月月報均提供各項業務成本與費用預算數與實收數差異達 10% 以上之差異原因分析供決策者卓參。 2. 本室於每月行政會議均提供上月收支餘絀表及購建固定資產計畫執行情形表暨各系所預算分配經費情形供各系所主管卓參，並於本室網頁公告，供本校同仁查閱。 3. 每年度辦理決算後，本室均提供決算分析供校長及各一級主管卓參。	

稽 核 項 目	稽 核 內 容	稽 核 結 果 (含發現特殊情況、提出重要改進建議等)	相 關 單 位 回 應	備 註
	3. 99 年度募款收入及支出情形(詳如附件 5 第 17 頁)。	無特殊情況與改進意見。	無改進建議	稽核日期： 100.4.15 單位： 秘書室 校友服務組 會計室
2. 校務基金支出之稽核	1. 99 年度藝文中心辦理活動之經費支出使用情形(詳如附件 6 第 24 頁)。	藝文中心辦理活動建議可做學生與教職員工對活動之意見與滿意度調查表。	藝文中心： 99 年舉辦之展覽皆利用展覽期間請觀展民眾填寫問卷調查表，音樂及戲劇演出暫無統計，將規劃適合表演藝術之調查方式及問卷。	稽核日期： 100.4.13 單位： 藝文中心
	2. 99 年度會計室聘僱專案助理之運用情形。	無特殊情況與改進意見。	無改進建議	稽核日期： 100.4.15 單位： 會計室
3. 校務基金預算編製及其執行情形稽核	1. 99 年度校務基金預算編製與執行績效(詳如附件 7 第 28 頁)。	無特殊情況與改進意見。	無改進建議	稽核日期： 100.4.15 單位： 會計室

稽核項目	稽核內容	稽核結果 (含發現特殊情況、提出重要改進建議等)	相關單位回應	備註
	3. 因應地震與海嘯，是否提撥足夠或適當之經費以維護本校建築物安全(詳如附件 8 第 33 頁)。	不清楚校務基金是否應購買足夠的各類重大災難保險，以預防遭受重大災難後，本校或許會面臨缺乏重建或重置基本經費的嚴酷問題。	總務處： 保管組擬與事務組及會計室研究，視學校經費狀況簽報校長核准後，投保必要之災害保險。	稽核日期： 100.4.13 單位： 總務處營繕組
4. 校務基金財物稽核	1. 生命科學館第一期工程驗收及第二期工程之執行情形(詳如附件 8 第 33 頁)。	生命科學館第一期工程已驗收，以及第二期工程執行完成後，明顯可見仍然會有未施作項目與院內各系所的教學研究使用單位需求上有實際落差，經查該項目經費仍有約 2,600 萬之結餘款，建議校方應優先用於該館後續補充設施的經費之使用。	總務處： 1. 依中央政府附屬單位預算執行要點規定，購建固定資產之執行，應切實依預算編列項目及分期實施計畫執行，本校生命科學院館新建工程係分年編列預算共計 3 億 4,640 萬元，全數由本校自有資金支應。 2. 依行政院「政府公共工程計畫與經費審議作業要點」規定，工程需按原審	稽核日期： 100.4.13 單位： 總務處營繕組

稽核項目	稽核內容	稽核結果 (含發現特殊情況、提出重要改進建議等)	相關單位回應	備註
			<p>定內容執行，本案實際發包時適逢物價飛漲，經7次流標、務實調刪發包項目後方於第8次招標決標；其後因物價下跌，營繕組方有足夠經費辦理二期工程，相關發包內容並經報部核准。</p> <p>3. 本案辦理近10年，經人事更迭，原工程會審定內容與實際使用單位及使用內容有別，工程結餘款已依規定納回校務基金。新增需求所需之費用，需循預算程序編列提校務基金管理委員會審議，如獲核定通過，總務處將配合使用單位共同執行相關程序。</p>	

稽 核 項 目	稽 核 內 容	稽 核 結 果 (含發現特殊情況、提出重要改進建議等)	相 關 單 位 回 應	備 註
	2. 99 年度校園美化或綠化工程執行概況與效能說明(詳如附件 9 第 34 頁)。	<ol style="list-style-type: none"> 1. 不清楚在 "校園美化或綠化工程" 完成設置後，是否已編列足夠的經費執行後續維護工作，而不是每年編列二次慶典(畢業典禮與校慶)前的種植費用。 2. 建議業務單位臚列各美化或綠化工程之項目與績效。 	總務處： <ol style="list-style-type: none"> 1. 99 年校園並未實施具規模或整體性之校園美化或綠化工程案。 2. 配合慶典活動種植季節性草化年度內共使用經費為 94,050 元。 3. 花圃維護部分補填沃土與肥料年度內共使用經費為 25,300 元。 4. 花台及草皮加裝灑水設施年度內共使用經費為 29,074 元。 	稽核日期： 100.4.13 單位： 總務處環安組
5. 資材採購之稽核	1. 99 年度 200 萬以上設備採購案執行情形。	無特殊情況與改進意見。	無改進建議	稽核日期： 100.4.13 單位： 總務處事務

稽 核 項 目	稽 核 內 容	稽 核 結 果 (含發現特殊情況、提出重要改進建議等)	相 關 單 位 回 應	備 註
	<p>2. 99 年度桌上型、筆記型、掌上型個人電腦之採購(單位、數量、金額與經費來源)情形(詳如附件 10 第 37 頁)。</p>	<p>筆記型電腦之採購流程是否全校各教學與行政單位均一致，以及在目前各類電腦設備已日益普及和符合多樣化研究需求等狀況下，實宜重新檢討對於不同原始經費來源與使用目標需求等條件下，應可不需再簽請同意採購或有不同的採購程序，以利不同需求者的工作效率之達成。</p>	<p>會計室、總務處： 本校目前針對筆記型電腦，因其具有可攜性及方便性，為使資產達到充分運用及提高設備使用效益，另因應監察院審計部每年對各機關學校購置電腦數量之考評，依其經費來源區分採購程序如下，以利適度管理：</p> <ol style="list-style-type: none"> 1. 委託及補助計畫：依委託及補助計畫核定清單，無需專案簽核。 2. 校務基金：專案簽核。 3. 保管組負責提供請購人保管筆記型電腦之數量及採購後核銷流程之登帳列管業務。 	<p>稽核日期： 100.4.13 單位： 總務處保管組</p>

稽 核 項 目	稽 核 內 容	稽 核 結 果 (含發現特殊情況、提出重要改進建議等)	相 關 單 位 回 應	備 註
6. 研發成果收支 稽核	1. 本校專利技轉研發成果內部稽核制度檢查表(詳如附件11 第49頁)。	無特殊情況與改進意見。	無改進建議	稽核日期： 100.4.15 單位： 研發處 智財中心 會計室
	2. 各項專案計畫研發成果之相關收支情形(詳如附件12 第51頁)。	無特殊情況與改進意見。	無改進建議	

內部稽核委員簽章

張建元

陳義雄

潘景良

05/18/2011

08/16/2011

附件 1

97-99 年度建教合作計畫收入情形

單位：新台幣元

	97 年度 (A)	98 年度 (B)	99 年度 (C)	97 及 98 年度增 減數 (B-A)	98 及 99 年度 增減數 (C-B)
國科會計畫	207,285,273	256,722,238	258,354,478	49,436,965	1,632,240
農委會計畫	71,387,286	82,759,282	88,189,966	11,371,996	5,430,684
其他建教合作計畫	219,023,467	213,418,515	246,293,466	- 內部 5,604,952	32,874,951
合 計	497,696,026	552,900,035	592,837,910	55,204,009	39,937,875

註：99 年度國科會計畫計有 249 件。

本校研究計畫專任助理及博士後研究人數統計

年度	人數
96	127
97	115
98	321
99	197

註 1：以專任助理及博士後研究進用申請表中約用起日之年度為計算依據

註 2：98 年含教育部「培育優質人力促進就業計畫」大專校院研究人才延攬方案共 80 人

附件 2

國立臺灣海洋大學校務基金
教學收入與其它業務收入情形表
中華民國 99年度

單位:新台幣元

科 目	預 算 數	決 算 數	決算數與預算數		說 明
			金 額	%	
業務收入	1,860,937,000.00	2,023,155,145.00	162,218,145.00	8.72	
教學收入	986,928,000.00	1,034,069,052.00	47,141,052.00	4.78	
學雜費收入	471,677,000.00	461,080,609.00	-10,596,391.00	-2.25	主要係休退學人數偏多及學生選課學分數較預計數減少。
學雜費減免(-)	-18,041,000.00	-20,449,013.00	-2,408,013.00	13.35	主要係軍公教遺族子女、低收入戶子女及身心障礙人士子女及學生學雜費減免較預算數增加。
建教合作收入	532,386,000.00	592,837,910.00	60,451,910.00	11.35	委辦計畫增加。
推廣教育收入	906,000.00	599,546.00	-306,454.00	-33.82	主要係推廣教育學分班較預算數減少。
租金及權利金收	387,000.00	829,705.00	442,705.00	114.39	
權利金收入	387,000.00	829,705.00	442,705.00	114.39	主要係研發成果及技術移轉授權
其他業務收入	873,622,000.00	988,256,388.00	114,634,388.00	13.12	
學校教學研究補助收入	811,359,000.00	811,359,000.00	0.00	0.00	
其他補助收入	54,060,000.00	169,120,701.00	115,060,701.00	212.84	主要係教育部補助「獎勵大學教學卓越計畫」等及其他政府單位專案補助款收入增加。
雜項業務收入	8,203,000.00	7,776,687.00	-426,313.00	-5.20	主要係研究所招生考試報名費收入較預算數減少。
業務外收入	99,725,000.00	108,485,802.00	8,760,802.00	8.78	
財務收入	23,858,000.00	12,579,756.00	-11,278,244.00	-47.27	
利息收入	23,858,000.00	11,830,470.00	-12,027,530.00	-50.41	主要係定期存款利率偏低。
投資贖餘	0.00	749,286.00	749,286.00		有價證券分配現金股利。
其他業務外收入	75,867,000.00	95,906,046.00	20,039,046.00	26.41	
資產使用及權利金收入	63,437,000.00	62,466,283.00	-970,717.00	-1.53	主要係租借場地費收入比預計減少。
受贈收入	7,890,000.00	26,953,327.00	19,063,327.00	241.61	主要係各界指定用途捐款收入比預計增加,供推動校務之用。
賠(補)償收入	78,000.00	10,523.00	-67,477.00	-86.51	主要係因書刊遺失等賠償收入減少。
違規罰款收入	1,033,000.00	1,879,509.00	846,509.00	81.95	主要係工程逾期交貨違約罰款及其他罰款案件增加所致。
雜項收入	3,429,000.00	4,596,404.00	1,167,404.00	34.05	主要係辦理國際泛洋遙測等研討會之報名費增加。
合 計	1,960,662,000.00	2,131,640,947.00	170,978,947.00	8.72	

日間部學士班暨研究所 96-99 年預估及實際人數、收入比較一覽表

		A	B	C	D	E=B-A	F	G=D-C	H=(G/D)	
年度	班別	預估人數	實際人數	預估收入	實際收入	人數差	延畢人數	收入差	收入差比率	備註
96 年	研究所	2041	1902	57168000	74233557	-139	337	17065557	22.99%	註 2
96 年	大學部	5071	4940	278208000	248088623	-131	260	-30119377	-12.14%	註 3
97 年	研究所	2113	1960	76202080	79708960	-153	315	3506880	4.40%	
97 年	大學部	4922	5117	219990320	265351896	195	194	45361576	17.09%	註 4
98 年	研究所	2052	2038	57072660	81283671	-14	371	24211011	29.79%	註 5
98 年	大學部	4960	5209	285695200	274561935	249	202	-11133265	-4.05%	
99 年	研究所	1938	2027	78517000	80869852	89	386	2352852	2.91%	
99 年	大學部	5117	5259	289191000	282268906	142	203	-6922094	-2.45%	

說明：

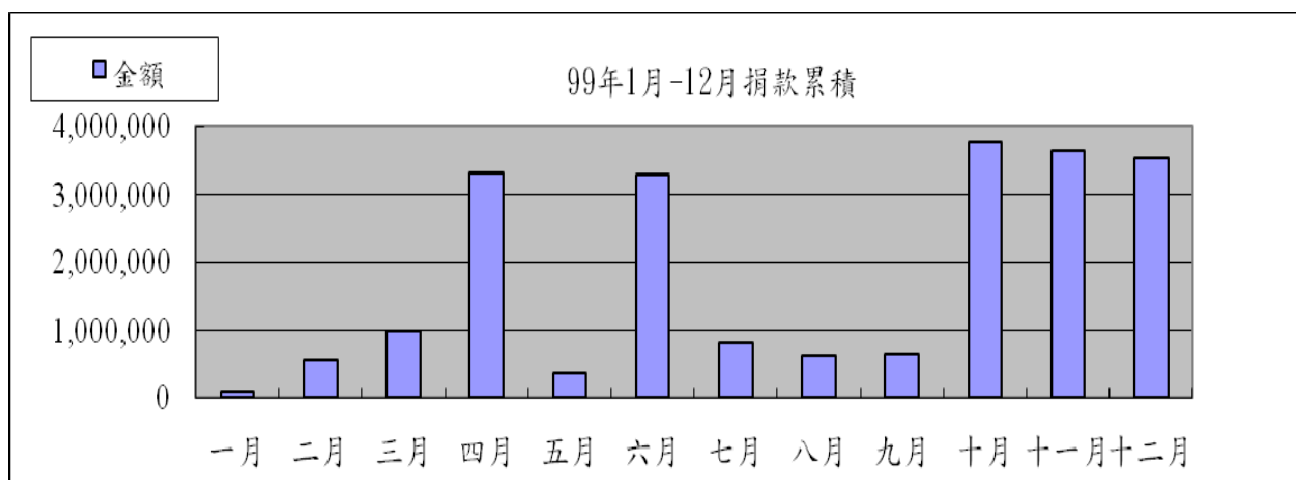
1. 實際人數以每學年 10 月 15 日為基準日(報教育部人數)。
2. 96 年度評估本校招生人數，原定招收與延畢人數合計研究所(碩士班 1~3 年級及博士班 1~4 年級)共 2141 人，碩士班 3 年級估算 150 位延畢。
3. 大學部實際依原定招收與錄取人數自 93~96 學年共可錄取 5550 人。
4. 97 年度大學部預估人數係以 94 年度當時在學人數預估，而 97 年度一年級新生人數較往年增加 4%(57 人)，且延畢人數較 96 年減少 25%(66 人)，可能是人數增加及收入增多原因。
5. 98 年度預估收入僅以學雜費基數收入計算，漏計學分費之收入。

國立臺灣海洋大學校務基金
教學業務成本與支出情形表
中華民國 99年度

科 目	本年度預算數				本年度決算數				比較增(+)/減(-)	
	政府補助及 學雜費等收入	5項自籌 收 入	合 計		政府補助及 學雜費等收入	5項自籌 收 入	合 計			
	金 額	金 額	金 額	%	金 額	金 額	金 額	%	金 額	%
業務成本與費用	1,405,109,000.00	594,236,000.00	1,999,345,000.00	98.76%	1,507,095,993.00	645,264,265.00	2,152,360,258.00	97.98%	153,015,258.00	88.79%
教學成本	1,075,118,000.00	554,281,000.00	1,629,399,000.00	80.49%	1,122,677,177.00	608,806,644.00	1,731,483,821.00	78.82%	102,084,821.00	59.23%
教學研究及訓輔成本	1,075,118,000.00	55,847,000.00	1,130,965,000.00	55.86%	1,122,677,177.00	23,520,613.00	1,146,197,790.00	52.18%	15,232,790.00	8.84%
建教合作成本	0.00	497,800,000.00	497,800,000.00	24.59%	0.00	585,117,287.00	585,117,287.00	26.63%	87,317,287.00	50.67%
推廣教育成本	0.00	634,000.00	634,000.00	0.03%	0.00	168,744.00	168,744.00	0.01%	-465,256.00	-0.27%
其他業務成本	78,557,000.00	0.00	78,557,000.00	3.88%	97,211,146.00	7,380,585.00	104,591,731.00	4.76%	26,034,731.00	15.11%
學生公費及獎勵金	78,557,000.00	0.00	78,557,000.00	3.88%	97,211,146.00	7,380,585.00	104,591,731.00	4.76%	26,034,731.00	15.11%
管理及總務費用	230,692,000.00	39,955,000.00	270,647,000.00	13.37%	206,682,329.00	29,077,036.00	235,759,365.00	10.73%	-34,887,635.00	-20.24%
管理費用及總務費用	230,692,000.00	39,955,000.00	270,647,000.00	13.37%	206,682,329.00	29,077,036.00	235,759,365.00	10.73%	-34,887,635.00	-20.24%
研究發展及訓練費用	15,000,000.00	0.00	15,000,000.00	0.74%	75,898,057.00	0.00	75,898,057.00	3.45%	60,898,057.00	35.34%
研究發展費用	15,000,000.00	0.00	15,000,000.00	0.74%	75,898,057.00	0.00	75,898,057.00	3.45%	60,898,057.00	35.34%
其他業務費用	5,742,000.00	0.00	5,742,000.00	0.28%	4,627,284.00	0.00	4,627,284.00	0.21%	-1,114,716.00	-0.65%
雜項業務費用	5,742,000.00	0.00	5,742,000.00	0.28%	4,627,284.00	0.00	4,627,284.00	0.21%	-1,114,716.00	-0.65%
業務外費用	5,097,000.00	20,020,000.00	25,117,000.00	1.24%	12,875,794.00	31,565,602.00	44,441,396.00	2.02%	19,324,396.00	11.21%
其他業務外費用	5,097,000.00	20,020,000.00	25,117,000.00	1.24%	12,875,794.00	31,565,602.00	44,441,396.00	2.02%	19,324,396.00	11.21%
雜項費用	5,097,000.00	20,020,000.00	25,117,000.00	1.24%	12,875,794.00	31,565,602.00	44,441,396.00	2.02%	19,324,396.00	11.21%
合計	1,410,206,000.00	614,256,000.00	2,024,462,000.00	100.00%	1,519,971,787.00	676,829,867.00	2,196,801,654.00	100.00%	172,339,654.00	100.00%

99 年度募款收入及支出情況

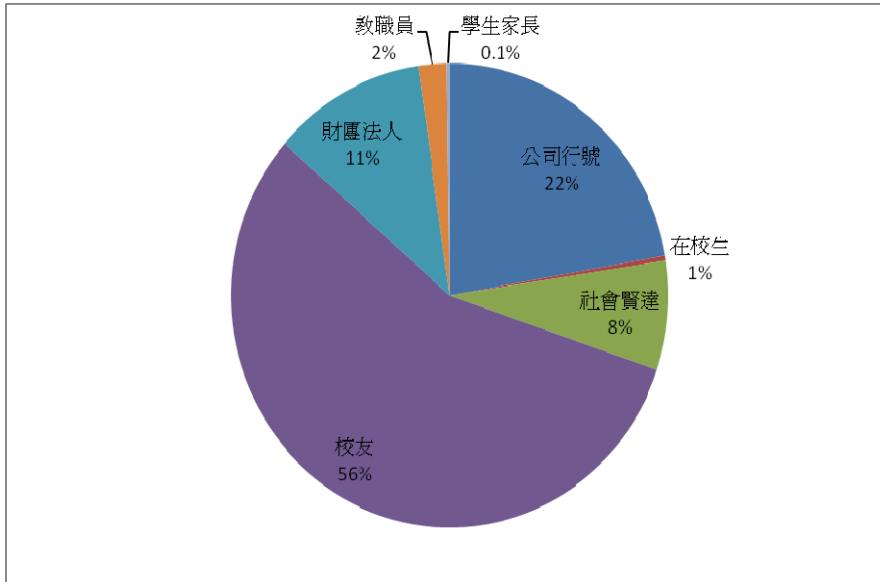
月份	金額	月份	金額
一月	93,820	七月	835,275
二月	579,500	八月	625,384
三月	1,007,509	九月	650,030
四月	3,311,680	十月	3,774,419
五月	380,580	十一月	3,639,398
六月	3,302,640	十二月	3,541,577
加總	21,741,812		



99年1月1日至99年12月31日募款說明

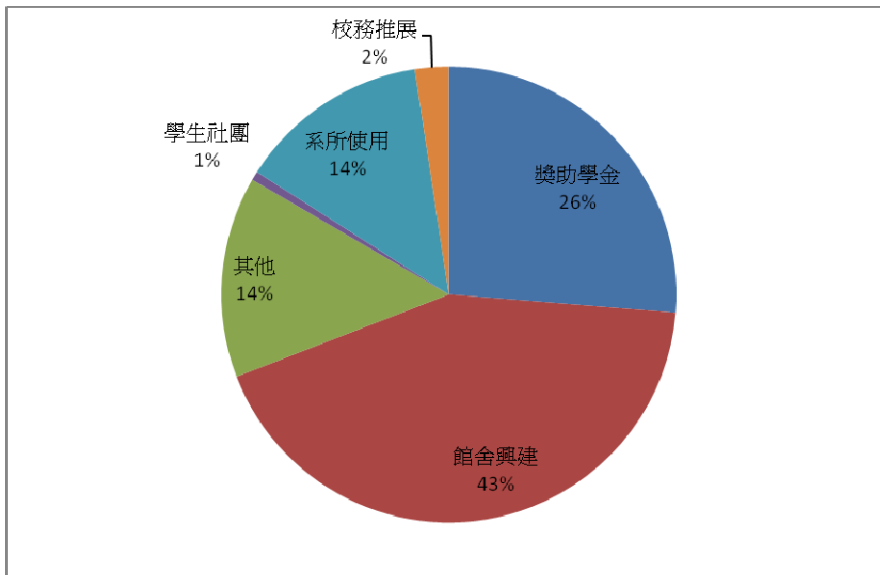
一、99年捐款者類別比例：

校友、社會賢達、學生家長、公司行號、在校生、財團法人、教職員



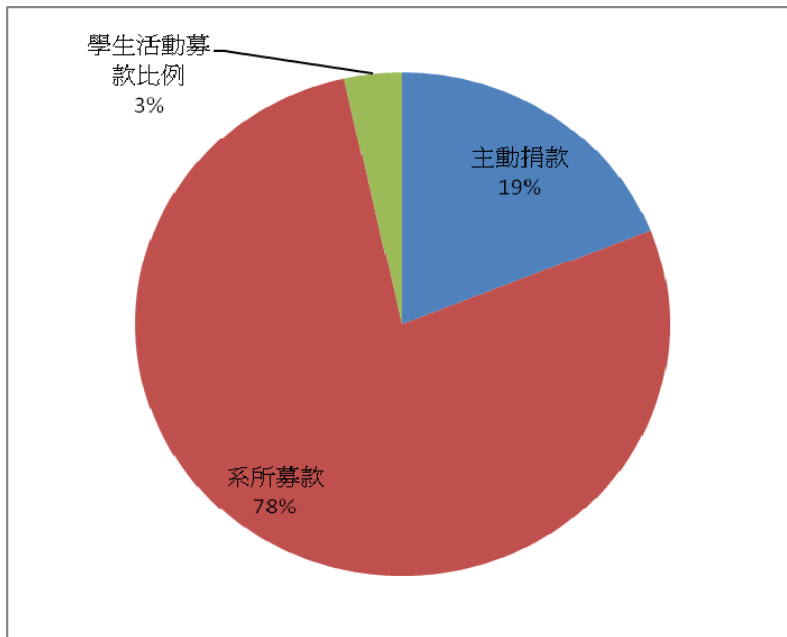
分類	金額
公司行號	4,835,316
在校生	74,320
社會賢達	1,656,295
校友	12,215,542
財團法人	2,459,440
教職員	453,899
學生家長	47,000
總計	21,741,812

二、99年捐款指定用途分類：校務推展、獎助學金、館舍興建、其他



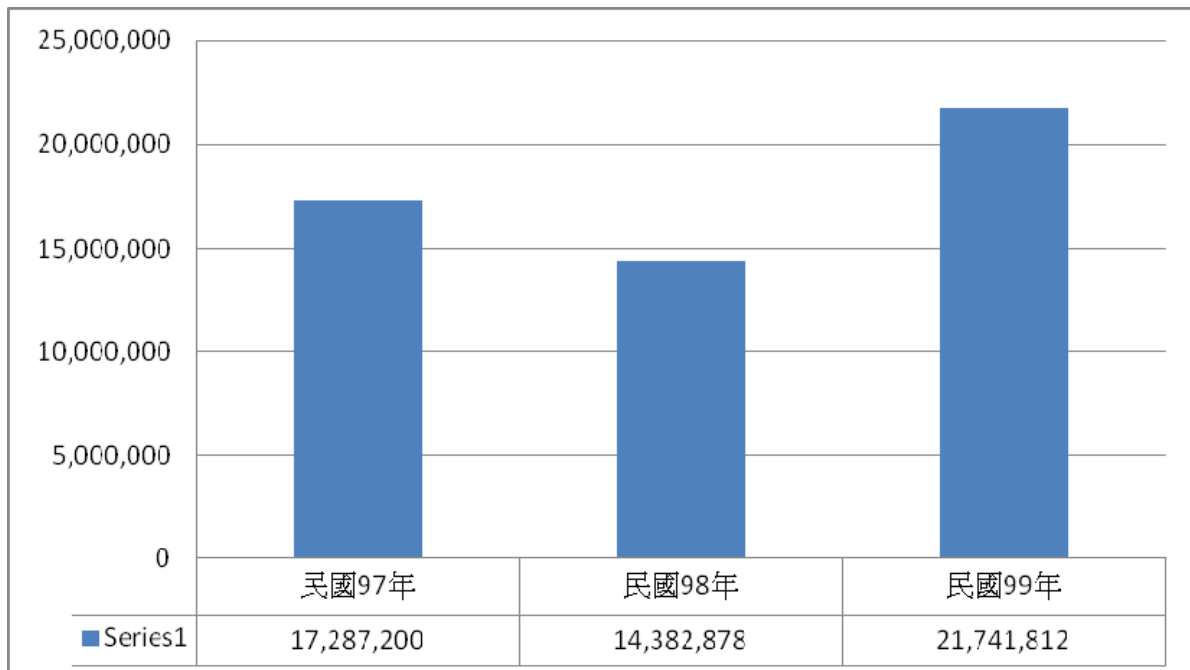
分類	金額
獎助學金	5,710,344
館舍興建	9,321,059
其他	3,100,330
學生社團	137,200
系所使用	2,951,758
校務推展	521,121
總計	21,741,812

三、99年主動捐款、系所募款、學生會活動募款比例



分類	金額
主動捐款	4,116,443
系所募款	16,858,187
學生活動募款比例	767,182
總計	21,741,812

四、97年、98年、99年近3年捐款情形



99 年度未指定用途捐款明細表

中華民國 99 年 1 月 1 日起至 12 月 31 日止

單位：新台幣元

傳票			案據及摘要	會計科目	計畫代碼	收入數	支出數	繳(受)款人
日期	種類	編號						
99.01.08	收	G100005	莊進財 捐款〈校務基金〉 莊進財 捐款〈校務基金〉[V000066](000094)	4238-101 受贈收入-受贈收入	本校未指定用途捐款 (89800001)	620.00		
99.05.19	收	G100079	林財生捐款〈未指定用途〉捐款〈指定用於校務發展〉(000160)	4238-101 受贈收入-受贈收入	本校未指定用途捐款 (89800001)	100,000.00		
99.06.08	收	G100102	林財生捐款〈指定用於校務推展〉捐款〈指定用於校務推展〉(000193)	4238-101 受贈收入-受贈收入	本校未指定用途捐款 (89800001)	100,000.00		
99.06.25	收	G100131	張忠誠捐款〈指定用於校務推展〉捐款〈指定用於校務推展〉(000323)	4238-101 受贈收入-受贈收入	本校未指定用途捐款 (89800001)	1,000.00		
99.10.29	收	G100210	無名氏捐款〈指定用於校務推展〉無名氏捐款〈指定用於校務推展〉(000588)	4238-101 受贈收入-受贈收入	本校未指定用途捐款 (89800001)	1.00		
99.06.09	現	G300012	郭昱君捐款〈指定用於校務推展〉 V002321](000170)	4238-101 受贈收入-受贈收入	本校未指定用途捐款 (89800001)	2,000.00		
			曹宏成捐款〈指定用於校務推展〉 [V002459](000181)	4238-101 受贈收入-受贈收入	本校未指定用途捐款 (89800001)	100,000.00		
99.07.12	現	G300023	邱鐵豪捐款〈指定用於校務推展〉	4238-101 受贈收入-受贈收入	本校未指定用途捐款 (89800001)	2,000.00		
99.03.09	支	G200041	吳建國 1-3 月份講座教授人事費吳建國 1-3 月份講座教授人事費{99-G995250001}	522Y-124 雜項費用-兼職人員 酬金(業務費)	本校未指定用途捐款 (89800001)		93,498.00	國立臺灣海洋大學 金額：\$4035 吳建國 金額：\$89463
99.06.01	支	G200082	吳建國講座教授 4-6 月份講座獎助金吳建國講座教授 4-6 月份講座獎助金{99-G995250002}	522Y-124 雜項費用-兼職人員 酬金(業務費)	本校未指定用途捐款 (89800001)		93,498.00	國立臺灣海洋大學 金額：\$3843 吳建國 第一商業銀行哨船頭 分行代扣所得稅 金額：\$5609

99.08.09 支	G200145	第一屆「海洋暨海事大學藍海策略」校長論壇暨研討會用第一屆「海洋暨海事大學藍海策略」校長論壇暨研討會用{99-G991200001}	522Y-32Y 雜項費用-其他(業務費)	本校未指定用途捐款(89800001)	19,500.00	黃添桂 金額：\$19500
99.08.13 支	G200147	辦理第一屆兩岸「海洋暨海事大學藍海策略」校長論壇暨海洋科學與人文研討會借支辦理第一屆兩岸「海洋暨海事大學藍海策略」校長論壇暨海洋科學與人文研討會借支{99-G992900001}	1154-830 預付費用-雜項費用-業務費(業務費)	本校未指定用途捐款(89800001)	100,000.00	張翠容 金額：\$100000
99.08.25 支	G200151	辦理 7 月 23 日天津市水產學會蒞校參訪餐費辦理 7 月 23 日天津市水產學會蒞校參訪餐費{99-G992930002}	522Y-32Y 雜項費用-其他(業務費)	本校未指定用途捐款(89800001)	16,250.00	九八八海鮮鐵板小吃店 金額：\$16250
99.09.03 支	G200155	吳建國講座教授 7-9 月份講座獎助金吳建國講座教授 7-9 月份講座獎助金{99-G995250003}	522Y-124 雜項費用-兼職人員酬金(業務費)	本校未指定用途捐款(89800001)	93,498.00	吳建國 金額：\$84046 國立臺灣海洋大學 第一商業銀行哨船頭分行代扣所得稅 金額：\$5609
99.09.08 支	G200157	※兩岸海洋暨海事大學校長研討會用的杯水、資料袋、筆等※品名：兩岸海洋暨海事大學校長研討會用的杯水、資料袋、筆等※兩岸海洋暨海事大學校長研討會用的杯水、資料袋、筆等※品名：兩岸海洋暨海事大學校長研討會用的杯水、資料袋、筆等{99-G991200003}	522Y-32Y 雜項費用-其他(業務費)	本校未指定用途捐款(89800001)	4,898.00	得元昌有限公司 金額：\$4898
99.09.08 支	G200158	受款人：源裕行I※水晶琉璃獎座贈送第一屆兩岸海洋暨海事大學藍海策略校長論壇研討會外賓用※品名：水晶琉璃獎座贈送第一屆兩岸海洋暨海事大學藍海策略校長論壇研討會外賓用受款人：源裕行I※水晶琉璃獎座贈送第一屆兩岸海洋暨海事大學藍海策略校長論壇研討會外賓用※品名：水晶琉璃獎座贈送第一屆兩岸海洋暨海事大學藍海策略校長論壇研討會外賓用{99-G991200002}	522Y-32Y 雜項費用-其他(業務費)	本校未指定用途捐款(89800001)	25,200.00	源裕行 金額：\$25200
99.09.10 支	G200160	※第一屆兩岸海洋暨海事大學藍海策略校長論壇研討會工作人員加班費※品名：第一屆兩岸海洋暨海事大學藍海策略校長論壇研討會工作人員加班費※第一屆兩岸海洋暨海事大學藍海策略校長論壇研討會工作人員加班費※品名：第一屆兩岸海洋暨海事大學藍海策略校長論壇研討會工作人員加班費{99-G991200005}	522Y-32Y 雜項費用-其他(業務費)	本校未指定用途捐款(89800001)	12,863.00	羅卉穎 金額：\$702

99.09.17 支	G200162	兩岸海洋暨海事校長論壇接機差旅費-卞鳳奎等 8 人兩岸海洋暨海事校長論壇接機差旅費-卞鳳奎 {99-G992900002}	522Y-32Y 雜項費用-其他(業務費)	本校未指定用途捐款 (89800001)	550.00	如印領清冊 金額：\$5725
		兩岸海洋暨海事校長論壇接機差旅費-董東璟 {99-G992900002}	522Y-32Y 雜項費用-其他(業務費)	本校未指定用途捐款 (89800001)	550.00	
		兩岸海洋暨海事校長論壇接機差旅費-田文國 {99-G992900002}	522Y-32Y 雜項費用-其他(業務費)	本校未指定用途捐款 (89800001)	1,100.00	
		兩岸海洋暨海事校長論壇接機差旅費-張忠誠 {99-G992900002}	522Y-32Y 雜項費用-其他(業務費)	本校未指定用途捐款 (89800001)	550.00	
		兩岸海洋暨海事校長論壇接機差旅費-吳奕智 {99-G992900002}	522Y-32Y 雜項費用-其他(業務費)	本校未指定用途捐款 (89800001)	500.00	
		兩岸海洋暨海事校長論壇接機差旅費-楊奕文 {99-G992900002}	522Y-32Y 雜項費用-其他(業務費)	本校未指定用途捐款 (89800001)	550.00	
		兩岸海洋暨海事校長論壇接機差旅費-胡健驊 {99-G992900002}	522Y-32Y 雜項費用-其他(業務費)	本校未指定用途捐款 (89800001)	825.00	
		兩岸海洋暨海事校長論壇接機差旅費-陳建宏 {99-G992900002}	522Y-32Y 雜項費用-其他(業務費)	本校未指定用途捐款 (89800001)	1,100.00	
99.09.27 支	G200171	受款人:吳瑩瑩已代墊 ※餐費宴請外賓※品名:餐費宴請外賓受款人:吳瑩瑩已代墊 ※餐費宴請外賓※品名:餐費宴請外賓{99-G991200006}	522Y-32Y 雜項費用-其他(業務費)	本校未指定用途捐款 (89800001)	7,000.00	吳瑩瑩 金額：\$7000
99.10.04 收	G100179	張翠容借支收回-收回「第一屆兩岸海洋暨海事大學藍海策略」校長論壇暨海洋科技與人文研討會剩餘款張翠容借支收回-收回「第一屆兩岸海洋暨海事大學藍海策略」校長論壇暨海洋科技與人文研討會剩餘款<沖 99-G200147-1>(007097){99-G992900001}	1154-830 預付費用-雜項費用-業務費(業務費)	本校未指定用途捐款 (89800001)	-89,700.00	
99.10.18 支	G200182	受款人:大漁禮品百貨行 游信 ※琉璃獎座等送百萬校友及企業捐款致謝用※品名:琉璃獎座...等受款人:大漁禮品百貨行 游信 ※琉璃獎座等送百萬校友及企業捐款致謝用※品名:琉璃獎座...等{99-G991200007}	522Y-32Y 雜項費用-其他(業務費)	本校未指定用途捐款 (89800001)	33,410.00	大漁禮品百貨行 游信 金額：\$33410
99.10.22 支	G200201	受款人:台灣綠藻工業股份有限公司 ※綠藻禮盒業務參訪用※品名:綠藻禮盒業務參訪用受款人:台灣綠藻工業股份有限公司 ※綠藻禮盒業務參訪用※品名:綠藻禮盒業務參訪用{99-G991200008}	522Y-32Y 雜項費用-其他(業務費)	本校未指定用途捐款 (89800001)	90,000.00	台灣綠藻工業股份有限公司金額：\$90000
99.12.07 支	G200278	吳建國講座教授 10-12 月份講座獎助金吳建國講座教授 10-12 月份講座獎助金{99-G995250004}	522Y-124 雜項費用-兼職人員酬金(業務費)	本校未指定用途捐款 (89800001)	93,498.00	吳建國 金額：\$84046

國立臺灣海洋大學
第一商業銀行哨船頭
分行代扣所得稅
金額：\$5609

99.06.09 現	G300012	99年5月募款劃撥帳戶捐款收入郭昱君捐款〈指定用於校務推展〉手續費	522Y-32Y 雜項費用-其他(業務費)	本校未指定用途捐款(89800001)	20.00	
		曹宏成捐款〈指定用於校務推展〉手續費	522Y-32Y 雜項費用-其他(業務費)	本校未指定用途捐款(89800001)	20.00	
99.07.12 現	G300023	99年6月募款劃撥帳戶捐款收入邱鐵豪捐款〈指定用於校務推展〉手續費	522Y-32Y 雜項費用-其他(業務費)	本校未指定用途捐款(89800001)	20.00	
99.09.10 轉	G400015	轉帳-辦理第一屆兩岸「海洋暨海事大學藍海策略」校長論壇暨海洋科學與人文研討會借支※上海海洋大學花蓮參訪住宿費※辦理第一屆兩岸「海洋暨海事大學藍海策略」校長論壇暨海洋科學與人文研討會借支※上海海洋大學花蓮參訪住宿費※{99-G992900001}	522Y-32Y 雜項費用-其他(業務費)	本校未指定用途捐款(89800001)	10,300.00	
		辦理第一屆兩岸「海洋暨海事大學藍海策略」校長論壇暨海洋科學與人文研討會借支※上海海洋大學花蓮參訪住宿費※<中99-G200147-1>{99-G992900001}	1154-830 預付費用-雜項費用-業務費(業務費)	本校未指定用途捐款(89800001)	-10,300.00	
99.12.28 轉	G400023	轉正-99/10 勞健保吳建國 10月勞健保 1447+1677	522Y-124 雜項費用-兼職人員酬金(業務費)	本校未指定用途捐款(89800001)	3,124.00	
99.12.31 轉	G400026	轉正-99/11 勞健保吳建國 10月勞健保 1447+1677	522Y-124 雜項費用-兼職人員酬金(業務費)	本校未指定用途捐款(89800001)	3,124.00	
99.12.31 轉	G400028	轉正-99/12 勞健保吳建國 10月勞健保 1447+1677	522Y-124 雜項費用-兼職人員酬金(業務費)	本校未指定用途捐款(89800001)	3,124.00	
99.12.31 轉	G400030	吳建國係以捐贈款項為支薪來源,勞健保費應配合轉正(99/1-9月)	522Y-27D 雜項費用-計時與計件人員酬金(業務費)	本校未指定用途捐款(89800001)	27,513.00	
合 計					305,621.00	636,083.00

校務基金經費稽核-藝文中心 99 年度經費

活動名稱	實支數	經費來源				觀賞人次	說明
		中心經費	校統籌款	學務處	其他補助款		
東西二使爵士音樂會 ● 活動日期：2010/01/06 ● 演出地點：愛樂廳 ● 演出人員(2 位)：演唱/李慧雲 (Vivien Lee)、鋼琴/打擊樂 Volker Greve	29,295	29,295				80	「東」來自香港、久居歐洲舉辦音樂會、從事聲樂教學的中國聲樂家李慧雲，「西」則是透過德國音樂家 Volker Greve 以不同種類的樂器(鋼琴、鐵琴、打擊樂器)實現，賦予雙人攜手合作完成的音樂旅程不同的音樂色彩。此場演出特別邀請外籍生觀賞，希望透過東西合併的音樂結合，讓外籍生更能體會此塊土地的文化包容性。
臺北曲藝團相聲~笑很大 ● 活動日期：2010/03/24 ● 演出地點：海洋廳 ● 演出人員(7 位)：郭志傑、謝小玲、林文彬、黃逸豪、陳慶昇、劉越遯、劉增鏞	69,228	69,228				400	臺北曲藝團 1998 年起連年獲選為「文建會優良扶植團隊」，突破漢語限制，受文建會及僑委會之邀，赴美國、紐西蘭、澳洲、新加坡、馬來西亞等 12 個國家巡迴演出，近年邀請相聲大師吳兆南及其弟子舉辦師徒聯演，發揚傳統相聲藝術。
台灣鄉情水墨畫巡迴展 ● 活動日期：2010/04/08-04/22 ● 展覽地點：展示廳 ● 參展畫家(10 位)：李奇茂、蘇峰男、黃光男、羅振賢、涂璨琳、蔡友、林昌德、林進忠、黃才松、蕭進興 ● 展出件數：33 件	95,981	95,981			中華民國大學院校藝文中心協會補助作品運費及文宣設計印刷	432 (11 天)	「台灣鄉情水墨畫巡迴展」集結 10 位台灣當代水墨畫家，以創作者對個人獨特風格表現出對台灣的認識、理解、觀察或反省。參展蘇峰男、黃光男老師於本校即席創作(市價約 30 萬元)，藝文中心以業務費 44,500 元與校長交換設備費購入作為本校藝術典藏。若以此規模單場展覽所需費用約為 40 萬，此次透過藝文中心協會規劃及補助，得以低於 10 萬元經費舉辦名家畫展。

活動名稱	實支數	經費來源				觀賞人次	說明
		中心經費	校統籌款	學務處	其他補助款		
張正傑返國 20 周年玩創意音樂會 ● 活動日期：2010/05/06 ● 演出地點：海洋廳 ● 演出人員(16 位、1 劇團)：大提琴/張正傑、張正傑大提琴重奏團、鋼琴/謝婉玲、京劇/朱陸豪、歌仔戲/廖瓊枝、琵琶/林慧寬、布袋戲/亦宛然掌中劇團、串場人/張瑞玲、舞蹈/曾慈玉、服裝/陳宏宇、導演/單承矩	178,227	178,227				350	特別邀請單承矩導演集結張正傑創意代表作，讓大家都能在同一場音樂會中，再次看見各式創意激發出不一樣的火花。
游雅慧長笛藝術之夜 ● 活動日期：2010/05/20 ● 演出地點：海洋廳 ● 演出人員(11 位)：長笛/游雅慧長笛藝術、鋼琴/呂景璇、主持人/邑言	66,844	66,844				300	以耳熟能詳又富趣味性、故事性的樂曲及輕鬆的爵士風格作品，歷久彌新的古典音樂精華、華麗炫技的長笛名曲，和獨具特色的台灣民謠，多元豐富的曲目，吸引師生闔家觀賞。透過主持人詳細的解說，更容易進入音符的世界。
盛夏爵士-魏廣皓爵士五重奏 ● 活動日期：2010/06/10 ● 演出地點：雨天備案海洋廳 ● 演出人員(5 位)：小號/魏廣皓、貝斯/山田洋平、爵士鼓/黃瑞豐、鋼琴/李欣怡、薩克斯風/張坤德	91,507	91,507				280	為將藝文演出拓展至工學院校區，特規劃於工學院後方海堤上，以輕鬆的戶外爵士音樂會作為引領師生踏入音樂會之開端，特邀請魏廣皓爵士五重奏，其樂手皆為國內知名爵士樂演奏家，亦曾擔任兩廳院爵士營教學總監。

活動名稱	實支數	經費來源				觀賞人次	說明
		中心經費	校統籌款	學務處	其他補助款		
廖瓊枝歌仔戲成果公演 ● 活動日期：2010/06/11 ● 演出地點：海洋廳 ● 演出人員(93位)：通識課程「透視藝術-與藝術家面對面」修課學生 52 位、社區民眾 25 位、藝生 4 位、後台工作人員 12 位	107,686	107,686				220	2010 年邀請歌仔戲國寶廖瓊枝擔任駐校藝術家，開設通識課程「透視藝術-與藝術家面對面」及民眾參與課程「與國寶廖瓊枝學歌仔戲」，吸引共 77 人修習，經過 3 個月基礎訓練及彩排，舉辦成果公演，驗收 3 個月的努力，亦讓學生有難得粉墨登場的機會。
鄭炳和創意鐵雕機器人展 ● 活動日期：2010/9/13-12/20 ● 展出地點：圖書館前廣場、門廳 ● 展出件數：76 件	93,235	93,235				開放空間自由參觀(99 天)	透過「黑手藝術家」鄭炳和的創意巧手，為廢棄鐵材尋找第二生命，激發觀賞者的想像力，以及推廣環保生活理念。鋼鐵藝術家鄭炳和沒有受過正規的美術訓練，將淨水器的儲水槽做成機器人的頭，冷媒管、排氣管、離合器做成身體，避震器做成雙腿，輪胎鋼圈做成底座，將各種形狀的廢鐵塑造成具意義的鐵雕作品，亦導入生活藝術美學觀念。
中國國家話劇院-青春禁忌遊戲 ● 活動日期：2010/09/30 ● 演出地點：海洋廳 ● 演出人員(29 位)：導演/查明哲、演員/馮憲珍、章劼、蘇小剛、江佳奇、史光輝及工作人員等一行 29 人	192,068	132,068			60,000 (中華民國大學院校藝文中心協會)	400	中國大陸國家級表演藝術團體。2001 年 12 月 25 日由原中央實驗話劇院和中國青年藝術劇院重新組建而成。此次透過藝文中心協會安排及補助，使海大成為該團來台演出 3 場次之一，若單獨邀演約需新台幣 120 萬元。
詩樂沙龍-詩與音樂的對話 ● 活動日期：2010/10/07 ● 演出地點：圖書館 smart 空間	40,310	40,310				200	2004 年第一次於圖書館舉辦「詩與音樂的對話」，當時的感動讓人久久無法忘懷，事隔 6 年，圖書館 2 樓空間重新規畫，嶄新的空

活動名稱	實支數	經費來源				觀賞人次	說明
		中心經費	校統籌款	學務處	其他補助款		
● 演出人員(7位): 詩人/管管、陳克華、黃文政、黃道祥; 大提琴/張正傑、鋼琴/林慧英、低音提琴/周春祥							間及服務, 讓我們決定再次讓圖書館內充滿音符及詩句, 特邀請知名作家及本校教師共同參與朗讀各自詩作, 並結合音樂, 讓師生感受新的閱讀空間。
林幸雄水墨畫展 ● 活動日期: 2010/10/09-10/17 ● 演出地點: 展示廳 ● 展出件數: 54件	85,858		77,213	8,645 (丙類工讀金)		351 (8天)	林幸雄老師曾繪製台灣早期愛國獎券及儲蓄獎券, 其創作對象不限種類皆可入畫。
諸大明鋼琴獨奏會 ● 活動日期: 2010/12/08 ● 演出地點: 海洋廳 ● 演出人員(1位): 鋼琴/諸大明	56,569	53,434		3,135 (一般工讀金)		280	世界四大鋼琴大賽之一-范克萊本國際鋼琴大賽得主, 被稱為最具魅力之演奏家諸大明老師, 以其精湛琴藝詮釋蕭邦樂曲, 紀念蕭邦200歲冥誕。
維若妮卡蕭邦音樂盒 ● 活動日期: 2010/12/16 ● 演出地點: 海洋廳 ● 演出人員(4位): 鋼琴/Veronica 顏慈瑩、舞蹈/詹雅涵、技術人員2位	88,878	83,938		4,940 (一般工讀金)		400	Veronica 獨創鋼琴小舞劇, 以童話故事為主軸, 舞蹈及蕭邦樂曲串連整場舞劇, 劇情佐以熟悉樂曲, 讓觀眾融入故事情節, 藉以引領觀眾從”心”感受蕭邦音樂的魅力。
合計	1,166,391	1,012,458	77,213	16,720	60,000	3,693 (不含開放空間觀展人次)	

國立臺灣海洋大學校務基金
預算編制與實際執行績效比較表
中華民國 99 年度

單位：新台幣元

科 目	本年度預算數		本年度決算數		比較增(+)減(-)	
	金 額	%	金 額	%	金 額	%
業務收入	1,860,937,000.00	100.00	2,023,155,145.00	100.00	162,218,145.00	8.72
教學收入	986,928,000.00	53.03	1,034,069,052.00	51.11	47,141,052.00	4.78
學雜費收入	471,677,000.00	25.35	461,080,609.00	22.79	-10,596,391.00	-2.25
學雜費減免(-)	-18,041,000.00	-0.97	-20,449,013.00	-1.01	-2,408,013.00	13.35
建教合作收入	532,386,000.00	28.61	592,837,910.00	29.30	60,451,910.00	11.35
推廣教育收入	906,000.00	0.05	599,546.00	0.03	-306,454.00	-33.82
租金及權利金收入	387,000.00	0.02	829,705.00	0.04	442,705.00	114.39
權利金收入	387,000.00	0.02	829,705.00	0.04	442,705.00	114.39
其他業務收入	873,622,000.00	46.95	988,256,388.00	48.85	114,634,388.00	13.12
學校教學研究補助收入	811,359,000.00	43.60	811,359,000.00	40.10	0.00	0.00
其他補助收入	54,060,000.00	2.90	169,120,701.00	8.36	115,060,701.00	212.84
雜項業務收入	8,203,000.00	0.44	7,776,687.00	0.38	-426,313.00	-5.20
業務成本與費用	1,999,345,000.00	107.44	2,152,360,258.00	106.39	153,015,258.00	7.65
教學成本	1,629,399,000.00	87.56	1,731,483,821.00	85.58	102,084,821.00	6.27
教學研究及訓輔成本	1,130,965,000.00	60.77	1,146,197,790.00	56.65	15,232,790.00	1.35
建教合作成本	497,800,000.00	26.75	585,117,287.00	28.92	87,317,287.00	17.54
推廣教育成本	634,000.00	0.03	168,744.00	0.01	-465,256.00	-73.38
其他業務成本	78,557,000.00	4.22	104,591,731.00	5.17	26,034,731.00	33.14
學生公費及獎勵金	78,557,000.00	4.22	104,591,731.00	5.17	26,034,731.00	33.14
管理及總務費用	270,647,000.00	14.54	235,759,365.00	11.65	-34,887,635.00	-12.89
管理費用及總務費用	270,647,000.00	14.54	235,759,365.00	11.65	-34,887,635.00	-12.89
研究發展及訓練費用	15,000,000.00	0.81	75,898,057.00	3.75	60,898,057.00	405.99
研究發展費用	15,000,000.00	0.81	75,898,057.00	3.75	60,898,057.00	405.99
其他業務費用	5,742,000.00	0.31	4,627,284.00	0.23	-1,114,716.00	-19.41
雜項業務費用	5,742,000.00	0.31	4,627,284.00	0.23	-1,114,716.00	-19.41
業務賸餘(短絀-)	-138,408,000.00	-7.44	-129,205,113.00	-6.39	9,202,887.00	-6.65
業務外收入	99,725,000.00	5.36	108,485,802.00	5.36	8,760,802.00	8.78
財務收入	23,858,000.00	1.28	12,579,756.00	0.62	-11,278,244.00	-47.27
利息收入	23,858,000.00	1.28	11,830,470.00	0.58	-12,027,530.00	-50.41
投資賸餘	0.00	0.00	749,286.00	0.04	749,286.00	
其他業務外收入	75,867,000.00	4.08	95,906,046.00	4.74	20,039,046.00	26.41
資產使用及權利金收入	63,437,000.00	3.41	62,466,283.00	3.09	-970,717.00	-1.53
受贈收入	7,890,000.00	0.42	26,953,327.00	1.33	19,063,327.00	241.61
賠(補)償收入	78,000.00	0.00	10,523.00	0.00	-67,477.00	-86.51
違規罰款收入	1,033,000.00	0.06	1,879,509.00	0.09	846,509.00	81.95
雜項收入	3,429,000.00	0.18	4,596,404.00	0.23	1,167,404.00	34.05
業務外費用	25,117,000.00	1.35	44,441,396.00	2.20	19,324,396.00	76.94
其他業務外費用	25,117,000.00	1.35	44,441,396.00	2.20	19,324,396.00	76.94
雜項費用	25,117,000.00	1.35	44,441,396.00	2.20	19,324,396.00	76.94
業務外賸餘(短絀-)	74,608,000.00	4.01	64,044,406.00	3.17	-10,563,594.00	-14.16
本期賸餘(短絀-)	-63,800,000.00	-3.43	-65,160,707.00	-3.22	-1,360,707.00	2.13

國立臺灣海洋大學校務基金
預算編製與實際執行績效表-資本門

中華民國 99 年度

計畫名稱	預 算 數						決 算 數				未達成或超預算之原因
	可 用		預 算		截至本年度累計數	本 年 度 額	本年度金額占 可用預算數%	截至本年 度累計數 金 額	截至本年 度累計決 算數佔累 計預算數 %		
	以前年度保 留數	本年度預算數	本年度奉准 先行辦理數	調 整 數						合 計	
一般建築及設備計畫	9,317,193	482,548,000	10,300,609	0	502,165,802	502,165,802	457,333,978	91.07	457,333,978	91.07	
房屋及建築	0	307,442,000	0	-18,008,639	289,433,361	289,433,361	257,453,276	88.95	257,453,276	88.95	1.生命科學院館新建工程因二期工程及公共藝術設置施工中，致無法於本年度結案，保留22,743,235元至100年度繼續執行。 2.體育館新建工程因空調工程及公共藝術設置施工中，致無法於本年度結案，保留9,236,850元至100年度繼續執行。
房屋及建築	0	307,442,000	0	-18,008,639	289,433,361	289,433,361	221,176,060	76.42	221,176,060	76.42	
未完工程-房屋及建築	0	0	0	0	0	0	36,277,216		36,277,216		
機械及設備	6,276,727	116,876,000	7,811,620	15,294,557	146,258,904	146,258,904	142,742,699	97.60	142,742,699	97.60	1.配合國際一流大學及頂尖研究中心計畫期程及與廠商發生契約責任，保留3,366,205元至100年度繼續執行。 2.配合委辦計畫期程購置設備。

機械及設備	6,276,727	116,876,000	7,811,620	15,294,557	146,258,904	146,258,904	130,234,892	89.04	130,234,892	89.04	
訂購機件- 機械及設備	0	0	0	0	0	0	12,507,807		12,507,807		
交通及運輸設 備	180,316	7,747,000	0	3,455,144	11,382,460	11,382,460	11,382,460	100.00	11,382,460	100.00	配合委辦計畫期程 購置設備。
交通及運輸 設備	180,316	7,747,000	0	3,455,144	11,382,460	11,382,460	11,382,460	100.00	11,382,460	100.00	
什項設備	2,860,150	50,483,000	2,488,989	-741,062	55,091,077	55,091,077	45,755,543	83.05	45,755,543	83.05	1.配合國際一流大 學及頂尖研究中心 計畫期程及與廠商 發生契約責任，保 留 9,335,534 元至 100 年度繼續執行。 2.配合委辦計畫期 程購置設備。
什項設備	2,860,150	50,483,000	2,488,989	-741,062	55,091,077	55,091,077	45,755,543	83.05	45,755,543	83.05	
合 計	9,317,193	482,548,000	10,300,609	0	502,165,802	502,165,802	457,333,978	91.07	457,333,978	91.07	

99 年度決算分析

一、98、99 年度收入與成本比較表

單位：元

科目	98 年	99 年	增減數	增加率%
業務收入	1,931,603,499	2,023,155,145	91,551,646	4.74%
業務外收入	94,596,041	108,485,802	13,889,761	14.68%
合計	2,026,199,540	2,131,640,947	105,441,407	5.20%
業務成本與費用	2,092,721,796	2,152,360,258	59,638,462	2.85%
業務外費用	40,480,962	44,441,396	3,960,434	9.78%
合計	2,133,202,758	2,196,801,654	63,598,896	2.98%
本期短絀	-107,003,218	-65,160,707	41,842,511	-39.10%

二、95-99 年度加回折舊、攤銷後之損益

項目	99 年	98 年	97 年	96 年	95 年
本期短絀	- 65,160,707	- 107,003,218	- 93,812,045	- 39,364,596	- 48,745,677
加回不耗用現金之折舊、攤銷	267,846,013	260,550,522	243,697,502	252,984,512	241,382,719
扣減折舊後本期餘絀	202,685,306	153,547,304	149,885,457	213,619,916	192,637,042

三、98、99 年度折舊、攤銷增加數與本期短絀增加數比較表

項目	98 年	99 年	折舊、攤銷、短絀增加數	折舊、攤銷增加數 超過短絀增加數
折舊、攤銷數	260,550,522	267,846,013	7,295,491	49,138,002
本期短絀	107,003,218	65,160,707	- 41,842,511	

備註：99 年度全校折舊、攤銷數較上一年度（98）增加 7,295,491 元，99 年度本期短絀較上一年度（98）減少 41,842,511 元。

四、99 年度預算與決算可控制數檢討表

科目		總數 (A)	折舊及攤銷數 (B)	可控制數 (C=A-B)	可控數結餘數
教學研究及訓輔成本	預算數	1,130,965,000	165,631,000	965,334,000	18,131,056
	決算數	1,146,197,790	198,994,846	947,202,944	
管理及總務費用	預算數	270,647,000	19,445,000	251,202,000	35,043,377
	決算數	235,759,365	19,600,742	216,158,623	
合計	預算數	1,401,612,000	185,076,000	1,216,536,000	53,174,433
	決算數	1,381,957,155	218,595,588	1,163,361,567	

備註：教學訓輔成本及管理及總務費用折舊攤銷數共計 218,595,588 元，較預算數增加 33,519,588 元，致年度短絀 65,160,707 元。

五、98、99 年度學生公費及獎勵金之比較表

項目	98 年	99 年	增減數	增加率%
預算數	78,906,000	100,770,789	21,864,789	
決算數	102,920,749	111,066,711	8,145,962	7.91%

備註：99 年度決算數 131,515,724 元包括：校務基金提供、外界補助及捐贈。

六、98、99 年度現金餘額比較表

98 年	99 年	減少數	減少率%
1,923,478,968	1,736,444,749	- 187,034,219	-9.72%

七、資本支出執行表

科目	可用預算數	決算數	執行率%	保留數	結餘款
房屋及建築	289,433,361	257,453,276	88.95%	31,980,085	0
設備	212,732,441	199,880,702	93.96%	12,701,739	150,000
合計	502,165,802	457,333,978	91.07%	44,681,824	150,000

生科館新建工程及耐震補強執行情形

項次	工程名稱	結算金額	驗收日期
1	生命科學院館新建工程	\$274,818,947	99.10.29
2	生命科學院館二期工程	\$28,698,078	驗收中
3	耐震能力初步評估	\$400,360	93.12.31
4	耐震能力詳細評估	\$700,000	94.12.30
5	海事大樓甲棟耐震能力初步評估案	\$65,000	99.5.26
6	商船大樓建築物耐震能力詳細評估	\$279,800	95.9.13
7	商船大樓耐震補強工程委託規劃設計暨監造案	\$912,000	98.12.17
8	商船大樓耐震補強工程	\$7,789,034	98.12.17
9	養殖溫室耐震補強工程委託規劃設計暨監造案	\$99,800	97.12.22
10	養殖溫室耐震補強工程	\$2,379,974	97.12.22
11	食品科學系工程館耐震補強工程委託規劃設計暨監造案	\$98,000	97.12.10
12	食品科學系工程館耐震補強工程	\$1,570,000	97.12.10
13	學人宿舍二、三期耐震補強工程委託規劃設計暨監造案	\$99,800	99.11.12
14	學人宿舍二、三期耐震補強工程	\$3,119,984	99.11.12
15	海事大樓甲棟耐震補強工程委託規劃設計暨監造案	\$600,000	履約中

99 年度校園美綠化執行情形簡要如下列所述

1. 校園花草樹木之修剪工作主要由總務處環安組園藝專責人員(共 3 人)負責執行，並搭配外包園藝廠商配合實施。
2. 總務處環安組現有園藝設備：
駕駛式割草機、自走式割草機、背負式割草機、剪枝機、鍊鋸機、高枝剪、手剪、各種園藝用手工具等。
3. 環安組園藝專責人員平時依序實施校園草坪除草及維護工作，各建築物週邊花圃整理與樹木枝葉修剪工作，並配合枯水期之澆灌工作等。
4. 屬於慶典活動搭配之園藝綠美化種植，或較具危險性區域（山坡、高空修剪、颱風過後之復原等）仍委託專業園藝廠商或臨時雇工搭配辦理。
5. 校園花草樹木修剪等園藝工作，長期來皆由本組技工及工友專責執行，平時均按既定行程及安排範圍，實施順暢且讓校園保持整齊乾淨之風貌，校園草坪、花木修剪與維護，並配合枯水期之澆灌工作等。
6. 於 99 年 7 月起將本校水資源再利用暨龍崗自然步道生態導覽服務正式推動，相關預約辦法及申請表如附件所示。本導覽服務之名稱定為『自然生態與水資源教育』，初期導覽服務範圍分為下列 2 部分：(1)龍崗自然生態步道(2)工學院校區雨水回收再利用及雨水公園，雨水展覽室，學生宿舍生活污水、雨水及山泉水回收再利用，導覽服務團隊初期由河工系、學務學務處生輔組、總務處環安組等單位組成，將來視實際運作情況調整之。
7. 龍崗自然步道之整理與維護，年度內定期除草共計 3 次。
8. 延平技術大樓旁種植「春不老」樹苗 200 株，另配合學校重要慶典增補草花，主要範圍為行政大樓前現有花圃整理（含人社大樓前、圖書館週邊花圃、展示廳旁、機械系館前、商船系館前、綜合二館前），畢業典禮及校慶活動，以季節性草花輪植，年度內共計 2 次。
9. 較具危險性區域（山坡、高空修剪、颱風過後之復原等）仍委託專業園藝廠商或臨時雇工搭配辦理。

國立臺灣海洋大學水資源再利用暨龍崗自然步道生態導覽服務預約辦法

一、導覽解說預約辦法

1. 受理團體解說導覽服務為 10 人以上 50 人以下，填寫申請書，活動時間為每週三，解說時間約 1~2 小時。請於活動前 15 日向本校提出申請並填妥申請表（洽詢電話：總務處環安組林永富先生，電子郵件信箱：Linuf@mail.ntou.edu.tw，聯絡電話 02-2462-2192 轉 1313，傳真：2462-3084）於 15 天前傳真或以電子郵件傳至本校，經本所核准同意後免費提供導覽解說服務。申請者應於活動當天約定時間至本校所指定地點與解說員會同。
2. 申請團體需自行安排交通工具並辦理平安保險，如參訪期間發生意外均由該團體自行負責，參訪期間之一切開銷，由申請單位自行處理。
3. 如遇特殊狀況未能依原計劃成行者，請於出團日期 3 天前來電告知，以便本校作業。
4. 解說期間若有安全顧慮，或其他不可抗力之因素，解說員有拒絕服務之權利。

二、國立臺灣海洋大學水資源再利用暨龍崗自然步道生態導覽服務預約

申請表

申請單位		
團體性質	<input type="checkbox"/> 一般民間團體 <input type="checkbox"/> 學校團體 <input type="checkbox"/> 機關團體 <input type="checkbox"/> 社區團體 <input type="checkbox"/> 私人單位 <input type="checkbox"/> 其他	
申請單位通訊地址		
參訪團體聯絡人	姓名	
	電話	
	手機	
	電子郵件	
申請導覽解說時間	中華民國 年 月 日，星期三 <input type="checkbox"/> 上午 <input type="checkbox"/> 下午 時 分至 時 分	
活動參加對象		
參訪人數		
年齡分佈	成人 人；小孩 人	
備註		
預約辦法	1. 請於參訪前 15 日向本校提出導覽解說之申請，以便適時為您安排導覽服務。 2. 請準時至指定地點報到，若行程臨時延誤或取消，請事先以電話告知。 3. 本申請表格可利用傳真回函，傳真：(02)2462-3084。 4. 如有任何問題，請洽服務專線：(02)2462-2192 轉 1313。	
申請結果	<input type="checkbox"/> 同意 <input type="checkbox"/> 不同意，理由：	
	解說員姓名：	
	聯絡電話：	
	參觀行程安排：	
確認欄		

本校 97、98、99 年各單位個人電腦採購數量統計表

單位名稱	人數	桌上型電腦			筆記型電腦			掌上型電腦		
		97 年	98 年	99 年	97 年	98 年	99 年	97 年	98 年	99 年
校長室	1	0	0	0	0	0	0	0	0	0
林副校長室	2	1	0	0	0	1	0	0	0	0
張副校長室	2	0	1	0	0	0	0	0	0	0
秘書組	8	3	1	3	0	0	0	0	0	0
校友組	4	1	6	1	0	0	0	0	0	0
秘書室合計	12	4	7	4	0	0	0	0	0	0
教務處	2	0	0	0	0	0	0	0	0	0
註冊課務組	9	2	2	0	0	0	0	0	0	0
招生組	6	2	0	1	0	0	1	0	0	0
學術服務組	6	4	1	1	0	0	0	0	0	0
實習暨就業輔導組	4	2	0	0	0	0	0	0	0	0
進修推廣組	5	0	1	0	0	0	0	0	0	0
教學中心	7	14	5	3	2	0	8	0	0	0
教務處合計	39	24	9	5	2	0	9	0	0	0
研發處	2	0	0	0	0	0	0	0	0	0
企劃組	3	0	0	0	1	0	0	0	0	0
計畫業務組	3	0	0	0	0	0	0	0	0	0
學術發展組	2	0	2	0	0	0	0	0	0	0
產學技轉中心	6	0	3	0	0	2	0	0	0	0
研究船船務中心	15	0	4	4	1	0	0	0	0	0
研發處合計	31	0	9	4	2	2	0	0	0	0
學生事務處	2	0	0	0	1	0	0	0	0	0
諮商輔導組	6	2	0	5	1	0	0	0	0	0
生活輔導組	6	2	0	2	0	0	0	0	0	0
課外活動指導組	7	15	0	2	0	0	0	0	0	0
衛生保健組	5	1	1	1	0	0	0	0	0	0
住宿輔導組	10	15	0	1	0	4	0	0	0	0
軍訓室	10	1	3	2	0	0	1	0	0	0
學務處合計	46	36	4	13	2	4	1	0	0	0
總務處	3	1	0	1	0	0	0	0	0	0

單位名稱	人數	桌上型電腦			筆記型電腦			掌上型電腦		
		97年	98年	99年	97年	98年	99年	97年	98年	99年
文書組	6	3	2	1	0	0	0	0	0	0
事務組	19	3	6	3	0	0	2	0	0	0
出納組	8	2	4	3	0	0	0	0	0	0
保管組	6	1	2	1	0	0	0	0	0	0
營繕組	3	1	1	0	0	0	0	0	0	0
環安組	7	0	2	0	0	0	0	0	0	0
駐衛警察隊	8	0	0	1	0	0	0	0	0	0
總務處合計	60	11	17	10	0	0	2	0	0	0
圖書館	16	23	26	22	0	2	0	0	0	0
電算中心	13	16	140	3	1	1	1	0	0	0
圖資處合計	29	39	166	25	1	3	1	0	0	0
國際事務處	1	0	0	0	0	0	0	0	0	0
國際合作組	3	1	1	0	0	0	0	0	0	0
國際學生事務組	4	0	0	0	0	0	0	0	0	0
國際事務處合計	8	1	1	0	0	0	0	0	0	0
體育室	10	2	4	1	1	1	0	0	0	0
人事室	10	1	0	1	1	0	0	0	0	0
會計室	14	0	2	6	0	0	1	0	0	0
海洋生物科技及環境生態中心	10	3	2	5	0	0	0	0	0	0
漁業推廣委員會	8	0	1	0	0	0	0	0	0	0
航訓中心	4	3	14	1	0	0	0	0	0	0
海運學院	5	2	2	1	1	0	0	0	0	0
商船系	20	41	10	8	7	1	0	0	0	0
航管系	25	4	9	18	17	3	13	0	0	0
運輸系	19	21	8	29	2	2	3	0	0	1
輪機系	19	28	21	19	2	5	3	0	0	0
海運學院合計	88	96	50	75	29	11	19	0	0	1
生科院	3	0	0	0	0	0	0	0	0	0
食科系	30	7	6	10	0	1	0	0	0	0

單位名稱	人數	桌上型電腦			筆記型電腦			掌上型電腦		
		97年	98年	99年	97年	98年	99年	97年	98年	99年
養殖系	29	12	10	2	2	4	1	12	0	0
生科系	11	2	0	1	0	0	0	0	0	0
海生所	13	9	1	2	0	4	0	0	0	0
生物實驗室	1	1	0	0	0	0	1	0	0	0
生技所	16	4	0	2	1	2	0	0	0	0
化學實驗室	2	2	1	0	0	0	0	0	0	0
生科院合計	105	37	18	17	3	11	2	12	0	0
海資院	3	1	0	3	0	0	1	0	0	0
環漁系	18	18	4	11	1	2	2	0	0	0
環資系	15	29	25	11	5	2	2	0	0	0
應地所	8	1	1	5	1	2	1	0	0	0
海資所	7	8	8	0	1	1	2	0	0	0
環態所	6	0	1	1	0	0	0	0	0	0
海資院合計	57	57	39	31	8	7	8	0	0	0
工學院	3	1	2	1	0	0	0	0	0	0
機械系	29	7	18	8	4	2	3	0	0	0
系工系	20	35	18	28	1	4	5	0	0	0
河工系	28	45	31	23	6	4	5	0	1	0
材料所	8	2	1	1	2	0	0	0	0	0
工學院合計	88	90	70	61	13	10	13	0	1	0
電資學院	3	1	0	2	1	0	1	0	0	0
電機系	28	29	30	46	3	8	1	0	1	0
資工系	29	67	92	72	21	32	21	2	6	1
通訊系	14	40	31	14	6	17	6	0	0	0
光電所	12	3	4	1	2	0	0	0	0	0
物理實驗室	2	1	0	2	2	0	1	0	0	0
電資學院合計	88	141	157	137	35	57	30	2	7	1
人社院	4	4	0	1	1	0	0	0	0	0
海法所	7	4	2	1	0	3	1	0	0	0
應經所	6	8	10	4	1	1	1	0	0	0
教研所	6	1	9	2	1	2	0	0	0	0
師培中心	6	3	3	0	0	3	2	0	0	0
海文所	7	0	1	2	1	1	1	0	0	0
通識中心	9	4	2	5	4	1	2	0	0	0
外語教學研究中心	10	16	38	29	1	1	1	0	0	0

單位名稱	人數	桌上型電腦			筆記型電腦			掌上型電腦		
		97年	98年	99年	97年	98年	99年	97年	98年	99年
人社院合計	55	40	65	44	9	12	8	0	0	0
資訊管理學系(進修學士班)	0	40	0	0	0	0	0	0	0	0
海洋資源管理學系(進修學士班)	0	0	3	2	0	1	2	0	0	0
總計	767	626	639	442	106	120	96	14	8	2

本校 99 年個人電腦採購情形統計表(以電腦類型區分)

單位	桌上型電腦數量	桌上型電腦金額	筆記型電腦數量	筆記型電腦金額	掌上型電腦數量	掌上型電腦金額	數量總計	金額總計
秘書組	3	54,690	0	0	0	0	3	54,690
校友組	1	15,000	0	0	0	0	1	15,000
秘書室合計	4	69,690	0	0	0	0	4	69,690
招生組	1	31,343	1	29,318	0	0	2	60,661
學術服務組	1	27,392	0	0	0	0	1	27,392
教學中心	3	57,889	8	175,750	0	0	11	233,639
教務處合計	5	116,624	9	205,068	0	0	14	321,692
研究船船務中心	4	66,492	0	0	0	0	4	66,492
研發處合計	4	66,492	0	0	0	0	4	66,492
諮商輔導組	5	118,442	0	0	0	0	5	118,442
生活輔導組	2	44,189	0	0	0	0	2	44,189
衛生保健組	1	18,230	0	0	0	0	1	18,230
課外活動指導組	2	75,871	0	0	0	0	2	75,871
住宿輔導組	1	34,017	0	0	0	0	1	34,017
軍訓室	2	36,460	1	33,540	0	0	3	70,000
學務處合計	13	327,209	1	33,540	0	0	14	360,749
總務處	1	18,230	0	0	0	0	1	18,230
文書組	1	25,746	0	0	0	0	1	25,746
事務組	3	42,644	2	79,000	0	0	5	121,644
出納組	3	71,259	0	0	0	0	3	71,259

單位	桌上型電腦數量	桌上型電腦金額	筆記型電腦數量	筆記型電腦金額	掌上型電腦數量	掌上型電腦金額	數量總計	金額總計
保管組	1	28,013	0	0	0	0	1	28,013
駐衛警察隊	1	12,473	0	0	0	0	1	12,473
總務處合計	10	198,365	2	79,000	0	0	12	277,365
圖書館	22	337,794	0	0	0	0	22	337,794
電算中心	3	87,793	1	32,890	0	0	4	120,683
圖資處合計	25	425,587	1	32,890	0	0	26	458,477
體育室	1	28,619	0	0	0	0	1	28,619
人事室	1	27,399	0	0	0	0	1	27,399
會計室	6	223,242	1	41,396	0	0	7	264,638
海洋生物科技及環境生態中心	5	420,317	0	0	0	0	5	420,317
航訓中心	1	18,816	0	0	0	0	1	18,816
海運學院	1	37,686	0	0	0	0	1	37,686
商船系	8	151,400	0	0	0	0	8	151,400
航管系	18	359,308	13	415,290	0	0	31	774,598
運輸系	29	695,057	3	93,910	1	18,900	33	807,867
輪機系	19	548,897	3	85,876	0	0	22	634,773
海運學院合計	75	1,792,348	19	595,076	1	18,900	95	2,406,324

單位	桌上型電腦數量	桌上型電腦金額	筆記型電腦數量	筆記型電腦金額	掌上型電腦數量	掌上型電腦金額	數量總計	金額總計
食科系	10	276,260	0	0	0	0	10	276,260
養殖系	2	46,416	1	46,790	0	0	3	93,206
生科系	1	81,848	0	0	0	0	1	81,848
海生所	2	55,624	0	0	0	0	2	55,624
生物實驗室	0	0	1	39,446	0	0	1	39,446
生技所	2	45,000	0	0	0	0	2	45,000
生科院合計	17	505,148	2	86,236	0	0	19	591,384
海資院(3	62,685	1	36,900	0	0	4	99,585
環漁系	11	230,381	2	97,500	0	0	13	327,881
環資系	11	319,213	2	81,050	0	0	13	400,263
應地所	5	130,272	1	36,000	0	0	6	166,272
海資所	0	0	2	74,900	0	0	2	74,900
環態所	1	31,343	0	0	0	0	1	31,343
海資院合計	31	773,894	8	326,350	0	0	39	1,100,244
工學院	1	12,473	0	0	0	0	1	12,473
機械系	8	263,995	3	96,100	0	0	11	360,095
系工系	28	961,094	5	232,428	0	0	33	1,193,522
河工系	23	747,908	5	209,570	0	0	28	957,478
材料所	1	14,606	0	0	0	0	1	14,606
工學院合計	61	2,000,076	13	538,098	0	0	74	2,538,174
電資學院	2	60,600	1	42,499	0	0	3	103,099
電機系	46	1,082,041	1	65,190	0	0	47	1,147,231

單位	桌上型電腦數量	桌上型電腦金額	筆記型電腦數量	筆記型電腦金額	掌上型電腦數量	掌上型電腦金額	數量總計	金額總計
資工系	72	1,754,576	21	793,096	1	11,300	94	2,558,972
通訊系	14	337,358	6	222,404	0	0	20	559,762
光電所	1	24,200	0	0	0	0	1	24,200
物理實驗室	2	62,349	1	34,750	0	0	3	97,099
電資學院合計	137	3,321,124	30	1,157,939	1	11,300	168	4,490,363
人社院	1	26,759	0	0	0	0	1	26,759
海法所	1	37,686	1	75,696	0	0	2	113,382
應經所	4	103,712	1	39,246	0	0	5	142,958
教研所	2	44,192	0	0	0	0	2	44,192
師培中心	0	0	2	73,582	0	0	2	73,582
海文所	2	29,212	1	40,000	0	0	3	69,212
通識中心	5	151,673	2	64,999	0	0	7	216,672
外語教學研究中心	29	345,841	1	49,700	0	0	30	395,541
人社院合計	44	739,075	8	343,223	0	0	52	1,082,298
海洋資源管理學系(進修學士班)	2	32,212	2	77,400	0	0	4	109,612
總計	442	11,086,237	96	3,516,216	2	30,200	540	14,632,653

註:()內數字係指「本校 99 年個人電腦採購情形明細」中各單位所在之頁數

本校 99 年個人電腦採購情形統計表(以經費來源區分)

單位	校務基金	政府補助款	國科會 計畫補助款	其他委辦計畫	受贈財產	捐贈收入	代管計畫資產	教育部 卓越計畫	教育部 頂尖計畫	合計
秘書組	54,690	0	0	0	0	0	0	0	0	54,690
校友組	15,000	0	0	0	0	0	0	0	0	15,000
秘書室合計	69,690	0	0	0	0	0	0	0	0	69,690
招生組	60,661	0	0	0	0	0	0	0	0	60,661
學術服務組	27,392	0	0	0	0	0	0	0	0	27,392
教學中心	0	0	0	0	0	0	0	233,639	0	233,639
教務處合計	88,053	0	0	0	0	0	0	233,639	0	321,692
研究船船務中心	66,492	0	0	0	0	0	0	0	0	66,492
研發處合計	66,492	0	0	0	0	0	0	0	0	66,492
諮商輔導組	73,442	45,000	0	0	0	0	0	0	0	118,442
生活輔導組	44,189	0	0	0	0	0	0	0	0	44,189
衛生保健組	18,230	0	0	0	0	0	0	0	0	18,230
課外活動指導組	75,871	0	0	0	0	0	0	0	0	75,871
住宿輔導組	34,017	0	0	0	0	0	0	0	0	34,017
軍訓室	70,000	0	0	0	0	0	0	0	0	70,000
學務處合計	315,749	45,000	0	0	0	0	0	0	0	360,749
總務處	18,230	0	0	0	0	0	0	0	0	18,230
文書組	25,746	0	0	0	0	0	0	0	0	25,746
事務組	121,644	0	0	0	0	0	0	0	0	121,644
出納組	71,259	0	0	0	0	0	0	0	0	71,259

單位	校務基金	政府補助款	國科會 計畫補助款	其他委辦計畫	受贈財產	捐贈收入	代管計畫資產	教育部 卓越計畫	教育部 頂尖計畫	合計
保管組	28,013	0	0	0	0	0	0	0	0	28,013
駐衛警察隊	12,473	0	0	0	0	0	0	0	0	12,473
總務處合計	277,365	0	0	0	0	0	0	0	0	277,365
圖書館	20,416	317,378	0	0	0	0	0	0	0	337,794
電算中心	120,683	0	0	0	0	0	0	0	0	120,683
圖資處合計	141,099	317,378	0	0	0	0	0	0	0	458,477
體育室	28,619	0	0	0	0	0	0	0	0	28,619
人事室	27,399	0	0	0	0	0	0	0	0	27,399
會計室	264,638	0	0	0	0	0	0	0	0	264,638
海洋生物科技及環境 生態中心	0	0	93,300	0	0	0	0	0	327,017	420,317
航訓中心	0	0	0	18,816	0	0	0	0	0	18,816
海運學院	37,686	0	0	0	0	0	0	0	0	37,686
商船系	92,984	0	38,000	20,416	0	0	0	0	0	151,400
航管系	458,778	0	76,230	189,680	0	0	0	49,910	0	774,598
運輸系	606,200	0	19,900	171,757	0	0	0	10,010	0	807,867
輪機系	330,043	0	205,026	0	0	0	0	99,704	0	634,773
海運學院合計	1,525,691	0	339,156	381,853	0	0	0	159,624	0	2,406,324

單位	校務基金	政府補助款	國科會 計畫補助款	其他委辦計畫	受贈財產	捐贈收入	代管計畫資產	教育部 卓越計畫	教育部 頂尖計畫	合計
食科系	239,250	0	0	0	0	0	0	37,010	0	276,260
養殖系	20,416	0	46,790	26,000	0	0	0	0	0	93,206
生科系	81,848	0	0	0	0	0	0	0	0	81,848
海生所	55,624	0	0	0	0	0	0	0	0	55,624
生物實驗室	39,446	0	0	0	0	0	0	0	0	39,446
生技所	45,000	0	0	0	0	0	0	0	0	45,000
生科院合計	481,584	0	46,790	26,000	0	0	0	37,010	0	591,384
海資院	99,585	0	0	0	0	0	0	0	0	99,585
環漁系	199,464	0	0	0	0	0	47,500	80,917	0	327,881
環資系	94,396	0	305,867	0	0	0	0	0	0	400,263
應地所	166,272	0	0	0	0	0	0	0	0	166,272
海資所	74,900	0	0	0	0	0	0	0	0	74,900
環態所	0	0	0	31,343	0	0	0	0	0	31,343
海資院合計	634,617	0	305,867	31,343	0	0	47,500	80,917	0	1,100,244
工學院	12,473	0	0	0	0	0	0	0	0	12,473
機械系	155,405	0	119,190	39,300	0	46,200	0	0	0	360,095
系工系	316,962	0	746,337	100,223	0	0	0	30,000	0	1,193,522
河工系	491,840	0	388,746	76,892	0	0	0	0	0	957,478
材料所	14,606	0	0	0	0	0	0	0	0	14,606
工學院合計	991,286	0	1,254,273	216,415	0	46,200	0	30,000	0	2,538,174
電資學院	103,099	0	0	0	0	0	0	0	0	103,099

單位	校務基金	政府補助款	國科會 計畫補助款	其他委辦計畫	受贈財產	捐贈收入	代管計畫資產	教育部 卓越計畫	教育部 頂尖計畫	合計
電機系	367,745	20,416	496,162	0	0	262,908	0	0	0	1,147,231
資工系	1,353,377	0	683,798	0	132,622	0	0	0	389,175	2,558,972
通訊系	269,304	0	206,876	33,582	0	0	0	50,000	0	559,762
光電所	24,200	0	0	0	0	0	0	0	0	24,200
物理實驗室	49,356	0	47,743	0	0	0	0	0	0	97,099
電資學院合計	2,167,081	20,416	1,434,579	33,582	132,622	262,908	0	50,000	389,175	4,490,363
人社院	26,759	0	0	0	0	0	0	0	0	26,759
海法所	113,382	0	0	0	0	0	0	0	0	113,382
應經所	142,958	0	0	0	0	0	0	0	0	142,958
教研所	44,192	0	0	0	0	0	0	0	0	44,192
師培中心	33,582	0	40,000	0	0	0	0	0	0	73,582
海文所	54,606	0	0	14,606	0	0	0	0	0	69,212
通識中心	186,672	0	30,000	0	0	0	0	0	0	216,672
外語教學研究中心	395,541	0	0	0	0	0	0	0	0	395,541
人社院合計	997,692	0	70,000	14,606	0	0	0	0	0	1,082,298
海洋資源管理學系(進 修學士班)	109,612	0	0	0	0	0	0	0	0	109,612
總計	8,186,667	382,794	3,543,965	722,615	132,622	309,108	47,500	591,190	716,192	14,632,653

註:()內數字係指「本校99年個人電腦採購情形明細」中各單位所在之頁數

國立台灣海洋大學專利暨技術移轉內部稽核制度查檢表

稽核項目	稽核情形	是\否 相關文件法規統計圖表註記及現場稽核備註
一、研發成果管理制度		
1. 本校各項智慧財產相關表單是否如實填報？ 研究成果專利申請表（表 1-5） *表一：「國立臺灣海洋大學教師暨研究人員計畫研究成果專利申請表」 *表二：「國立臺灣海洋大學計畫研究成果專利申請說明書」 *表三：「國立臺灣海洋大學研發成果之發明人專利申請費用分攤表」 *表四：「國立臺灣海洋大學研究成果自行申請專利報備表」 *表五：「國立臺灣海洋大學研究成果專利權讓與申請表」	是 <input checked="" type="checkbox"/> 否 <input type="checkbox"/> 是 <input checked="" type="checkbox"/> 否 <input type="checkbox"/> 是 <input checked="" type="checkbox"/> 否 <input type="checkbox"/> 是 <input checked="" type="checkbox"/> 否 <input type="checkbox"/>	
2. 召開研管會議前，外審委員審查資料時，是否簽妥專利申請評審意見表（含保密同意項目）？	是 <input checked="" type="checkbox"/> 否 <input type="checkbox"/>	
3. 以上各項表單是否妥善保管？	是 <input checked="" type="checkbox"/> 否 <input type="checkbox"/>	
4. 其他建議事項		
二、技術移轉制度		

<p>1. <u>本校技術移轉各項相關表單是否如實填報?</u></p> <p>*表六:「國立臺灣海洋大學研究成果技術授權公開遴選廠商資格條件表」</p> <p>*表七:「國立臺灣海洋大學研究成果公開遴選廠商技術授權發明人技術自評表」</p> <p>*表八:「國立臺灣海洋大學研究成果技術授權廠商申請表」</p> <p>*表九:「國立臺灣海洋大學研發成果技術授權轉廠商開發計畫書」</p>	<p>是 <input checked="" type="checkbox"/></p> <p>否 <input type="checkbox"/></p> <p>是 <input checked="" type="checkbox"/></p> <p>否 <input type="checkbox"/></p> <p>是 <input checked="" type="checkbox"/></p> <p>否 <input type="checkbox"/></p> <p>是 <input checked="" type="checkbox"/></p> <p>否 <input type="checkbox"/></p>	
<p>2. 研究成果之技術授權程序是否如實完備?</p> <p>(1) 公告技術授權。</p> <p>(2) 技術授權計價會議。</p> <p>(3) 技術授權公開說明會。</p> <p>(4) 技術授權廠商評選會。</p> <p>(5) 簽訂技術授權合約書。</p> <p>(6) 繳交權利金取得技術流程。</p>	<p>是 <input checked="" type="checkbox"/></p> <p>否 <input type="checkbox"/></p>	<p>依據本校研究發展成果及技術移轉管理要點其中(3)、(4)項視案件需要得召開。</p>
<p>3. <u>研究成果授權金及衍生利益之分配是否如實填報?</u></p> <p>*表十:「國立臺灣海洋大學技術移轉收入分配協議表」。</p>	<p>是 <input checked="" type="checkbox"/></p> <p>否 <input type="checkbox"/></p>	
<p>4. 其他建議事項</p>		

*受稽單位

業務承辦人: 張宏煒

主管: 研發長李選士

研發長: 研發長李選士

*稽核委員會

稽核委員: 陳義彰

稽核委員: 羅建之

稽核委員: 潘崇良

日期: 04/15/2011

國立臺灣海洋大學專利明細(99年提案、新申請案)

編號	專利名稱	國別/類型	狀態	公告日	公開日	申請日	發明人	系所	99年經費
99專E41020_TW	抗反射層的製造方法	TWI	申請中			2010/1/11	楊智鈞、林汶志、 江海邦	光電所	申請費 35,300(國科會 補助 B992970040-28,240)
99專D10118_TW	一種具三維流體聚焦結構之微 流體光學裝置	TWM	自行申請			2010/1/18	沈志忠、李國弘、 李睿軒	機械系	申請費由發明人給付
99專D10514_TW	微型懸臂樑細胞檢測晶片	TWM	自行申請			2010/5/14	吳志偉、張聖平	機械系	申請費由發明人給付
99專E20111_TW	互動式影音播放系統及其使用 方法	TWI	申請中			2010/6/11	蔡琇錡、陳宜姍、 蘇怡微、趙志民	資工系	外審費 B992970002-4,000 申請費 40,300
99專D10624_TW	微型晶片式細胞代謝感測裝置	TWM	自行申請			2010/6/24	黃士豪、蔡嘉興	機械系	申請費由發明人給付
99專D10719_TW	可控式光學感測細胞代謝裝置	TWM	自行申請			2010/7/15	黃士豪、胥玉萱	機械系	申請費由發明人給付
99專D10913_TW	微型化光觸媒晶片系統	TWM	自行申請			2010/9/13	余俊慷、王星豪、 陳建仲、黃士豪、 陳永逸	機械系	申請費由發明人給付
99專B20713_TW	加速蝦子之免疫力的復原之組 合物	TWI	申請中			2010/10/22	陳建初、葉舒屯	養殖系	外審費 B992970015-4,000 申請費 30,700
99專D10609_TW	掃描式光學感測細胞代謝裝置	TWM	自行申請			2010/7/15	黃士豪、胥玉萱	機械系	申請費由發明人給付
99專D10819_TW	機械瓣膜裝置	TWI	申請中			2010/10/26	周昭昌、吳德群	機械系	外審費 982900028-4,000

國立臺灣海洋大學技術移轉明細

編號	簽約日期	委託單位	系所	老師	執行開始	執行結束	技術名稱	廠商	授權金	辦理單位
99(技)B2-0 208NL1	990208	農委會	水產養殖系	呂明偉	990208	1190208	神經壞死病毒生成及快速病毒萃取液配方	磁量生技股份有限公司	300,000	智財中心
99(技)F7-0 314EL1	990311		通識教育中心	謝玉玲	990311	無限	臺灣現代海洋文選	三民書局股份有限公司	100,000	智財中心
99(技)B1-0 601NL1	990609	國科會	食品科學系	吳彰哲	990609	無限	抗幽門螺旋桿菌感染之卵黃免疫球蛋白(IgY)抗體製成法	耀龍科技有限公司	1,500,000	智財中心
99(技)B4-0 602EL1	990630		海洋生物研究所	彭家禮	990630	1000630	紅樹林內生真菌株之分離、純化及接種	香港城市大學	US\$20000	智財中心
99(技)B1-0 715NL1	990728	農委會	食品科學系	江善宗、殷儷容	990728	1040728	大豆胜肽螯合硒產品	金衣生命科學股份有限公司	500,000	智財中心
99(技)B2-0 601EL1	990923		水產養殖系	冉繁華	990923	無限	吳郭魚養殖場區進排水系統水處理技術	群海科技股份有限公司	1,000,000	產學技轉中心
99(技)E2-0 728-NL1	990930	國科會	資訊工程學系	謝君偉	990930	1190929	影像式前方車道與車輛偵測技術	伯碩科技股份有限公司	100,000	產學技轉中心
99(技)B1-0 302-NL1	991020	農委會	食品科學系	龔瑞林	991020		微奈米抗氧化海洋食品在抗發炎、抗過敏及降血脂功能之研發	大家優藻生物科技股份有限公司	1,600,000	產學技轉中心
99(技)B1-0 920NL1	991231		食品科學系	張正明	991231	1011231	食品安全系統建制	饗賓餐旅事業股份有限公司	400,000	產學技轉中心

國立臺灣海洋大學 99 年校務基金支出收入

	專利支出	技轉收入(專利)	技轉收入(Know how)
校務基金	90,060	0	165,000

99 年度研發成果技術移轉明細表

項次	技轉案件名稱	簽約日期	核定契約金額	本年度實收金額	累計實收金額	本年度申請專利費用	技轉分配支出數					補助機關	備註	
							校務基金	系所	發明人	產學技轉中心	繳回資助機關			合計
1	神經壞死病毒生成及快速病毒萃取液配方	990208	300,000	150,000	150,000	0	18,000	6,000	90,000	6,000	30,000	150,000	農委會	農委會分配技轉金20%
2	臺灣現代海洋文選	990311	100,000	100,000	100,000	0	15,000	5,000	75,000	5,000	0	100,000	無	
3	抗幽門螺旋桿菌感染之卵黃免疫球蛋白(IgY)抗體製成法	990609	1,500,000	500,000	500,000	0	60,000	20,000	300,000	20,000	100,000	500,000	國科會	國科會分配技轉金20%
4	紅樹林內生真菌株之分離、純化及接種	990630	579,510	0	0	0	0	0	0	0	0	0	無	
5	大豆胜肽螯合硒產品	990728	500,000	500,000	500,000	0	60,000	20,000	300,000	20,000	100,000	500,000	農委會	農委會分配技轉金20%
6	吳郭魚養殖場區進排水系統水處理技術	990923	1,000,000	1,000,000	1,000,000	0	0	0	0	0	0	0	無	
7	影像式前方車道與車輛偵測技術	990930	100,000	100,000	100,000	0	12,000	4,000	60,000	4,000	20,000	100,000	國科會	國科會分配技轉金20%
8	微奈米抗氧化海洋食品在抗發炎、抗過敏及降血脂功能之研發	991020	1,600,000	0	0	0	0	0	0	0	0	0	農委會	農委會分配技轉金20%
9	食品安全系統建制	991231	400,000	0	0	0	0	0	0	0	0	0	無	
	合計		6,079,510	2,350,000	2,350,000	0	165,000	55,000	825,000	55,000	250,000	1,350,000		

自辦招生考試人事工作津貼支出統計表

考試類別	支出類別	津貼項目	支出金額	佔總收入比例	總收入
碩士班 甄試	人事費	代售簡章津貼	1,580	7.51%	884,800
		報名組工作人員津貼	22,800		
		試務組工作津貼	14,430		
		閱卷組工作津貼	12,600		
		電算組工作津貼	15,000		
	典試費	命題及閱卷委員津貼	7,600	58.48%	
		口試津貼	350,550		
		審查津貼	159,295		
總計			583,855	65.99%	
教育研究所「海洋 教育碩士 學位班」 入學招生 考試	人事費	報名組工作人員津貼	3,600	9.41%	120,050
		試務中心、服務組工作津貼	5,300		
		閱卷組工作津貼	2,400		
	典試費	命題及閱卷委員津貼	6,000	24.49%	
		監試人員工作津貼	3,200		
		口試津貼	20,200		
總計			40,700	33.90%	
博士班 甄試	典試費	口試委員津貼	10,500	70.35%	20,000
		審查委員津貼	3,570		
	總計			14,070	

教育部所屬各校務基金學校辦理招生試務工作酬勞支給要點

行政院 98 年 3 月 18 日院授人給字第 0980061354 號函核定

- 一、教育部為期所屬各校務基金學校（以下簡稱各校）辦理各項招生試務工作酬勞之支給有一致基準，特訂定本要點。
- 二、各校辦理各項招生試務工作時，應在自給自足之前提下，依試務人員工作內容，訂定工作酬勞給項目及基準，並以不重領不兼領為原則。但個人執行招生業務若屬職掌工作時，不得另支給酬勞。
- 三、各校每次招生考試收入之運用，應以收支平衡為原則，並依下列規定辦理：
 - (一)用於支給試務人員工作酬勞之總額，不得超過其收入總額之百分之五十。但命題、閱卷、審查、面試、入闈及監考酬勞之支給，不在此限。
 - (二)撥繳校務基金之結餘比率，不得低於其收入總額之百分之二十。但因招生人數不足，致招生收入不敷支出者，不在此限。各校試務人員招生考試工作酬勞之支給，每月支給總額不得超過其月支薪給總額之百分之二十。但命題、閱卷之支給，不在此限。前項月支薪給總額，指本薪（年功薪）及專業加給（學術研究費）二項合計數，主管人員另加計主管職務加給一項。
- 四、各校自行訂定之各項招生考試試務人員工作酬勞之支給項目及基準，應提經行政會議或學校招生委員會審議通過後據以實施；其支給情形，應送經費稽核委員會稽核。
- 五、各校附設進修學校辦理招生試務工作酬勞之支給，比照本要點規定辦理。

國立臺灣海洋大學自辦招生考試試務工作津貼支給標準

91年6月6日第4次行政會議通過
91年12月12日行政會議修正通過
92年1月16日行政會議修正通過
92年7月10日行政會議修正通過
92年11月12日行政會議修正通過
93年5月13日行政會議修正通過
94年12月8日研究所招生委員會第2次會議修正通過
94年12月16日海教註字第0940011502號令發布
95年5月16日95學年度轉學生招生委員會第二次會議修正通過
95年6月2日海教進字第0950004999號令發布
96年3月23日96學年度碩士班招生委員會第4次會議修正通過
96年3月26日海教課字第09602200011號令發布
97年6月17日97學年度研究所招生委員會第5次會議修正通過
98年4月14日98學年度研究所招生委員會第3次會議修正通過

一、招生委員會委員暨執行秘書津貼：

每人按六仟元計列（視經費得酌減之）。

二、命題委員津貼：

筆試科目每科按三、〇〇〇元計列，多人聯合命題時則依命題百分比核支。

三、閱卷委員津貼：每份以五十元計列，多人聯合閱卷時依閱卷百分比核支。

四、資料審查委員：

碩士班暨碩專班應考人數三人(含)以下者，以一、〇〇〇元計列，每增加應考一人，增加資料審查費二〇〇元。

博士班應考人數三人(含)以下者，以一、〇〇〇元計列，每增加應考一人，增加資料審查費三〇〇元。

資料審查襄助人員工作津貼：每日按六〇〇元計列，按實際工作日數計列。

五、口試委員津貼：

碩士班應考人五人以下者，每位口試委員基數為一、〇〇〇元，每增加應考人一人，增加口試費一五〇元。

博士班應考人三人以下者，每位口試委員基數為一、〇〇〇元，每增加應考人一人，增加口試費二〇〇元。

碩士班招生未分組者，每系（所）口試委員以不超過五人為原則；系（所）招生分組者，每組口試委員以不超過三人為原則。

博士班招生未分組者，每系（所）口試委員以不超過七人為原則；系（所）招生分組者，每組口試委員以不超過五人為原則。

口試委員津貼每位最多計列六〇〇〇元。

口試襄助人員工作津貼：每日按六〇〇元計列，按實際工作日數計列。

大學部招生試務口試津貼支給標準另訂之。

六、試務中心工作人員津貼：每節八〇〇元，按實際工作節數計列。

主任委員：每節附加0.875倍。

副主任委員：每節附加0.75倍。

試務總幹事：每節附加0.7倍。

分區主任：每節附加 0.5 倍。

試務組組長：每節附加 0.5 倍。

巡場、監試、卷管、補證、司鈴、護理人員：每節八〇〇元，按實際工作節數計列。

筆試時間每節以九十分鐘為基準，如考試時間超過九十分鐘，每逾一分鐘得加計八元。

七、闈場內外工作人員（含值夜人員）津貼：

闈場主任委員：每天一、八〇〇元，按實際工作日計列。

闈場總幹事：每天一、六〇〇元，按實際工作日計列。

印題組長：每天一、六〇〇元，按實際工作日計列。

闈長：每日一、五〇〇元，每夜一、五〇〇元，按實際工作日計列。

另闈長負責闈場內各項試務工作，工作津貼每日五〇〇元，按實際工作日計列。

闈場內印題人員：每日一、五〇〇元，每夜一、五〇〇元，按實際工作日計列。

闈場外警衛：每日五〇〇元，每夜五〇〇元，按實際工作日計列。

闈場外值夜工友：每日九〇〇元，每夜四五〇元，按實際工作日計列。

八、總務組工作人員津貼：每節八〇〇元，按實際工作節數計列。

總務幹事：每節附加 0.65 倍。

事務組長：每節附加 0.5 倍。

筆試時間每節以九十分鐘為基準，如考試時間超過九十分鐘，每逾一分鐘得加計八元。

總務組工作人員其他津貼：

各項考生資料收發、准考證及成績單寄發，座位編排、教室整理、交通疏導、水電修繕、試務中心餐飲準備及場地復原等及其他相關總務工作。依實際工作需要按每位考生二五元計列。

九、報名組工作人員津貼：

報名、考生基本資料登校、繕製准考證、寄發、補發准考證及會計等工作人員每日六〇〇元，場地清潔維護工友每日四〇〇元，按實際工作日計列。（督導人員每日以六〇〇元計列）

代售簡章之津貼（以簡章售價之百分之十至二十為原則）由代售單位人員核實支領。

十、試務組工作人員津貼：

製作答案卷工作人員：每份五．五元，按實際份數計列。

座次標籤佈置人員：每試場二〇〇元計列。

試場標示佈置人員：每試場四〇元，按實際試場數計列。

製作座次標籤、試場標示及海報等工作人員：按二、五〇〇元計列。

試務工作人員：推薦命題教師、通知命題及回收、命題及閱卷資料建檔、編製各類津貼印領清冊、洽聘巡監試人員、安排闈場及所需用品、編排試場及資料建檔等工作，全部日程約需二十日，每日按三〇〇元計列。

十一、閱卷組工作人員津貼：

閱卷襄助、開拆彌封、成績登校、寄發成績單、放榜、報到及會計等工作人員每日六〇〇元，場地清潔維護工友每日四〇〇元，按實際工作日計列。（督導人員每日以六〇〇元計列。）

閱卷場非閱卷時間得指派留守人員看顧答案卷，其於非上班時間之工作津貼計算標準為，早上八點到下午五點以兩班計算，每班以六〇〇元計，下午五點到晚上九點為一班以六〇〇元計，晚上九點到隔天早上八點為一班，以一五〇〇元計。

十二、服務組工作人員津貼：

設服務隊老師一人分配服務隊工作人員分駐各試場（工作人員人數視試場分布情形而定）。

另視試場分布情形，於校門口、行政大樓門口等設置服務臺。

服務隊老師：每節八〇〇元，按實際工作節數計列。

服務隊工作人員：每節二五〇元，按實際工作節數計列。

服務臺工作人員：每日五〇〇元計列。

十三、電算組工作人員津貼：

每日六〇〇元，按實際工作日計列。

十四、行政支援單位工作津貼：視經費結餘狀況並參酌實際工作情形，每點四、〇〇〇元為基準計列，並由各單位造冊具領。

副校長室：各計一點。

秘書室：計四點。

教務長室：計二點。

圖資處：計五點。

會計室：計四點。

事務組：計五點。

環安組：計一點。

出納組：計二點。

文書組：計二點。

註冊課務組：計四點。

招生組：計六點。

學術服務組：計二點。

進修推廣組：計五點。

十五、每次招生考試用於支給試務人員工作酬勞之總額，不得超過其收入總額之50%。但命題、閱卷、審查、面試、入闈及監考酬勞之支給，不在此限。如有超支則依比例縮減各項工作津貼發放標準計算。

十六、試務工作經費不足之數，得由校內相關試務經費項目撥付。

十七、轉系考試比照上開標準支給命題及閱卷費，所需經費由研究所招生考試經費結餘款撥付。

十八、撥繳校務基金之結餘比率，每次招生考試不得低於其收入總額之20%。但因招生人數不足，致招生收入入不敷支出者，不在此限。


十九、支給情形送經費稽核委員會稽核。

二十、本支給標準經招生委員會審議通過後發布實施。

附件 五

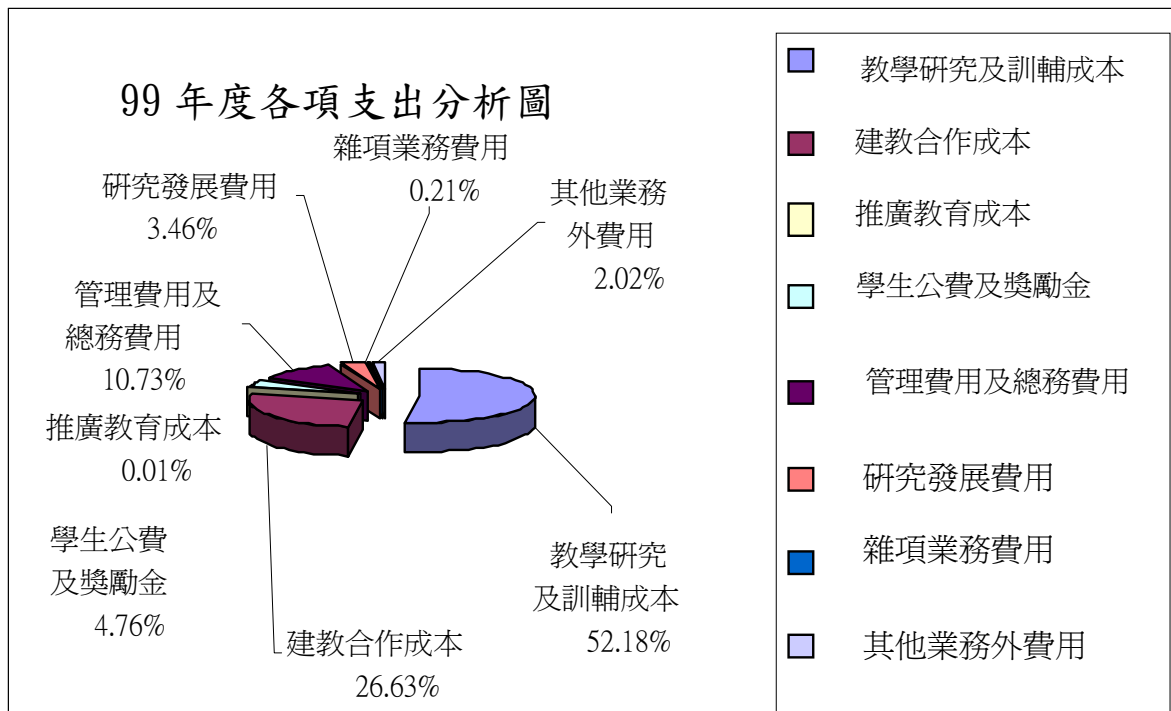
國立臺灣海洋大學校務基金
收支餘細決算表
中華民國 99年度

科 目	本年度預算數			本年度決算數			比較增(+)/減(-)	上年度決算數	
	政府補助及學雜費等收入	5項自籌收入	合 計	政府補助及學雜費等收入	5項自籌收入	合 計			
業務收入	1,327,645,000	533,292,000	1,860,937,000	1,429,717,689	593,437,456	2,023,155,145	162,218,145	8.72	1,931,603,499
教學收入	453,636,000	533,292,000	986,928,000	440,631,596	593,437,456	1,034,069,052	47,141,052	4.78	988,237,564
學雜費收入	471,677,000	0	471,677,000	461,080,609	0	461,080,609	-10,596,391	-2.25	454,379,221
學雜費減免(-)	-18,041,000	0	-18,041,000	-20,449,013	0	-20,449,013	-2,408,013	13.35	-19,339,192
建教合作收入	0	532,386,000	532,386,000	0	592,837,910	592,837,910	60,451,910	11.35	552,900,035
推廣教育收入	0	906,000	906,000	0	599,546	599,546	-306,454	-33.82	297,500
租金及權利金收入	387,000	0	387,000	829,705	0	829,705	442,705	114.39	321,160
權利金收入	387,000	0	387,000	829,705	0	829,705	442,705	114.39	321,160
其他業務收入	873,622,000	0	873,622,000	988,256,388	0	988,256,388	114,634,388	13.12	943,044,775
學校教學研究補助	811,359,000	0	811,359,000	811,359,000	0	811,359,000	0	0.00	779,789,000
其他補助收入	54,060,000	0	54,060,000	169,120,701	0	169,120,701	115,060,701	212.84	154,735,691
雜項業務收入	8,203,000	0	8,203,000	7,776,687	0	7,776,687	-426,313	-5.20	8,520,084
業務成本與費用	1,405,109,000	594,236,000	1,999,345,000	1,507,095,993	645,264,265	2,152,360,258	153,015,258	7.65	2,092,721,796
教學成本	1,075,118,000	554,281,000	1,629,399,000	1,122,677,177	608,806,644	1,731,483,821	102,084,821	6.27	1,673,938,973
教學研究及訓輔成本	1,075,118,000	55,847,000	1,130,965,000	1,122,677,177	23,520,613	1,146,197,790	15,232,790	1.35	1,130,344,550
建教合作成本	0	497,800,000	497,800,000	0	585,117,287	585,117,287	87,317,287	17.54	543,515,583
推廣教育成本	0	634,000	634,000	0	168,744	168,744	-465,256	-73.38	78,840
其他業務成本	78,557,000	0	78,557,000	97,211,146	7,380,585	104,591,731	26,034,731	33.14	99,926,275
學生公費及獎勵金	78,557,000	0	78,557,000	97,211,146	7,380,585	104,591,731	26,034,731	33.14	99,926,275
管理及總務費用	230,692,000	39,955,000	270,647,000	206,682,329	29,077,036	235,759,365	-34,887,635	-12.89	245,647,928
管理費用及總務費用	230,692,000	39,955,000	270,647,000	206,682,329	29,077,036	235,759,365	-34,887,635	-12.89	245,647,928
研究發展及訓練費用	15,000,000	0	15,000,000	75,898,057	0	75,898,057	60,898,057	405.99	67,992,716
研究發展費用	15,000,000	0	15,000,000	75,898,057	0	75,898,057	60,898,057	405.99	67,992,716
其他業務費用	5,742,000	0	5,742,000	4,627,284	0	4,627,284	-1,114,716	-19.41	5,215,904
雜項業務費用	5,742,000	0	5,742,000	4,627,284	0	4,627,284	-1,114,716	-19.41	5,215,904
業務賸餘(短絀-)	-77,464,000	-60,944,000	-138,408,000	-77,378,304	-51,826,809	-129,205,113	9,202,887	-6.65	-161,118,297
業務外收入	4,540,000	95,185,000	99,725,000	6,486,436	101,999,366	108,485,802	8,760,802	8.78	94,596,041
財務收入	0	23,858,000	23,858,000	0	12,579,756	12,579,756	-11,278,244	-47.27	19,201,502
利息收入	0	23,858,000	23,858,000	0	11,830,470	11,830,470	-12,027,530	-50.41	19,051,512
投資賸餘	0	0	0	0	749,286	749,286	749,286		149,990
其他業務外收入	4,540,000	71,327,000	75,867,000	6,486,436	89,419,610	95,906,046	20,039,046	26.41	75,394,539
資產使用及權利金	0	63,437,000	63,437,000	0	62,466,283	62,466,283	-970,717	-1.53	56,994,735
受贈收入	0	7,890,000	7,890,000	0	26,953,327	26,953,327	19,063,327	241.61	9,201,588
賠(補)償收入	78,000	0	78,000	10,523	0	10,523	-67,477	-86.51	1,625
違規罰款收入	1,033,000	0	1,033,000	1,879,509	0	1,879,509	846,509	81.95	672,061
雜項收入	3,429,000	0	3,429,000	4,596,404	0	4,596,404	1,167,404	34.05	8,524,530
業務外費用	5,097,000	20,020,000	25,117,000	12,875,794	31,565,602	44,441,396	19,324,396	76.94	40,480,962
其他業務外費用	5,097,000	20,020,000	25,117,000	12,875,794	31,565,602	44,441,396	19,324,396	76.94	40,480,962
雜項費用	5,097,000	20,020,000	25,117,000	12,875,794	31,565,602	44,441,396	19,324,396	76.94	40,480,962
業務外賸餘(短絀-)	-557,000	75,165,000	74,608,000	-6,389,358	70,433,764	64,044,406	-10,563,594	-14.16	54,115,079
本期賸餘(短絀-)	-78,021,000	14,221,000	-63,800,000	-83,767,662	18,606,955	-65,160,707	-1,360,707	2.13	-107,003,218



備註 1：99 年度總收入 2,131,640,947 元，其中政府編列預算撥付收入 980,479,701 元，約占總收入 45.99%，其餘自籌收入 1,151,161,246 元，約占總收入 54.01%。

備註 2：99 年度前 3 項主要收入依序為學校教學研究補助收入 811,359,000 元(38.06%)、建教合作收入 592,837,910 元(27.81%)及學雜費收入 440,631,596 元(20.67%)。



備註：99 年度總支出 2,196,801,654 元，前 3 項主要支出依序為教學研究及訓輔成本 1,146,197,790 元(52.18%)、建教合作成本 585,117,287 元(26.63%)與管理費用及總務費用 235,759,365 元(10.73%)。

國立臺灣海洋大學校務基金

附件 七

平衡表

中華民國 99年12月31日

單位:新台幣幣元

科 目	本年度決算數		上年度決算數		比較增(+)/減(-)		科 目	本年度決算數		上年度決算數		比較增(+)/減(-)	
	金 額	金 額	金 額	%	金 額	%		金 額	金 額	金 額	%		
資產	7,301,478,814	7,219,596,561	81,882,253	1.13	負債	3,458,239,584	3,552,716,774	-94,477,190	-2.66				
流動資產	1,817,550,398	1,992,981,845	-175,431,447	-8.80	流動負債	294,129,254	372,753,711	-78,624,457	-21.09				
現金	1,736,444,749	1,923,478,968	-187,034,219	-9.72	應付款項	28,058,756	55,876,194	-27,817,438	-49.78				
銀行存款	1,736,238,149	1,923,282,368	-187,044,219	-9.73	應付代收款	10,419,803	36,860,365	-26,440,562	-71.73				
零用及週轉金	206,600	196,600	10,000	5.09	應付費用	6,394,015	2,392,722	4,001,293	167.23				
應收款項	75,259,548	66,582,575	8,676,973	13.03	應付工程款	6,055,353	15,804,126	-9,748,773	-61.68				
應收收益	35,041,180	26,185,557	8,855,623	33.82	其他應付款	5,189,585	818,981	4,370,604	533.66				
應收利息	46,659	64,275	-17,616	-27.41	預收款項	266,070,498	316,877,517	-50,807,019	-16.03				
其他應收款	40,171,709	40,332,743	-161,034	-0.40	預收收入	266,070,498	316,877,517	-50,807,019	-16.03				
預付款項	5,846,101	2,920,302	2,925,799	100.19	其他負債	3,164,110,330	3,179,963,063	-15,852,733	-0.50				
預付費用	5,846,101	2,920,302	2,925,799	100.19	什項負債	3,164,110,330	3,179,963,063	-15,852,733	-0.50				
投資、長期應收款、貸墊款及準備金	86,608,897	64,273,456	22,335,441	34.75	存入保證金	27,488,470	25,422,785	2,065,685	8.13				
長期投資	24,120,994	13,426,350	10,694,644	79.65	應付退休及離職金	14,329,498	14,683,166	-353,668	-2.41				
備供出售金融資產—非流動	13,307,310	9,259,959	4,047,351	43.71	應付代管資產	3,098,769,352	3,121,536,711	-22,767,359	-0.73				
備供出售金融資產評價調整—非流動	10,813,684	4,166,391	6,647,293	159.55	暫收及待結轉帳項	23,523,010	18,320,401	5,202,609	28.40				
準備金	62,487,903	50,847,106	11,640,797	22.89	淨值	3,843,239,230	3,666,879,787	176,359,443	4.81				
退休及離職準備金	14,329,498	14,683,166	-353,668	-2.41	基金	3,170,098,820	3,023,873,820	146,225,000	4.84				
其他準備金	48,158,405	36,163,940	11,994,465	33.17	基金	3,170,098,820	3,023,873,820	146,225,000	4.84				
固定資產	2,213,695,650	1,964,191,100	249,504,550	12.70	基金	3,170,098,820	3,023,873,820	146,225,000	4.84				
房屋及建築	1,331,597,422	847,302,764	484,294,658	57.16	公積	753,654,401	665,006,544	88,647,857	13.33				
房屋及建築	1,464,021,662	961,685,955	502,335,707	52.23	資本公積	753,654,401	665,006,544	88,647,857	13.33				
累計折舊-房屋及建築(-)	-132,424,240	-114,383,191	-18,041,049	15.77	受贈公積	753,654,401	665,006,544	88,647,857	13.33				
機械及設備	431,302,800	430,609,544	693,256	0.16	累積餘(-)	-91,327,675	-26,166,968	-65,160,707	249.02				
機械及設備	1,877,760,900	1,803,212,959	74,547,941	4.13	累積短(-)	-91,327,675	-26,166,968	-65,160,707	249.02				
累計折舊-機械及設備(-)	-1,446,458,100	-1,372,603,415	-73,854,685	5.38	累積短(-)	-91,327,675	-26,166,968	-65,160,707	249.02				
交通及運輸設備	59,148,346	67,327,790	-8,179,444	-12.15	淨值其他項目	10,813,684	4,166,391	6,647,293	159.55				
交通及運輸設備	285,834,332	289,883,190	-4,048,858	-1.40	金融商品未實現餘	10,813,684	4,166,391	6,647,293	159.55				
累計折舊-交通及運輸設備(-)	-226,685,986	-222,555,400	-4,130,586	1.86	金融商品未實現餘	10,813,684	4,166,391	6,647,293	159.55				
什項設備	326,956,665	306,071,899	20,884,766	6.82									
什項設備	601,666,742	570,337,914	31,328,828	5.49									
累計折舊-什項設備(-)	-274,710,077	-264,266,015	-10,444,062	3.95									
購建中固定資產	64,690,417	312,879,103	-248,188,686	-79.32									
未完工程	52,182,610	312,873,770	-260,691,160	-83.32									
訂購機件及設備款	12,507,807	5,333	12,502,474	###									
無形資產	20,308,766	24,773,284	-4,464,518	-18.02									
無形資產	20,308,766	24,773,284	-4,464,518	-18.02									
電腦軟體	20,308,766	24,773,284	-4,464,518	-18.02									
遞延借項	61,972,850	47,221,017	14,751,833	31.24									
遞延費用	61,972,850	47,221,017	14,751,833	31.24									
遞延費用	61,972,850	47,221,017	14,751,833	31.24									
其他資產	3,101,342,253	3,126,155,859	-24,813,606	-0.79									
什項資產	3,101,342,253	3,126,155,859	-24,813,606	-0.79									
存出保證金	2,572,901	4,599,148	-2,026,247	-44.06									
暫付及待結轉帳項	0	20,000	-20,000	-100.00									
代管資產	3,471,826,358	3,461,818,377	10,007,981	0.29									
累計折舊-代管資產(-)	-373,057,006	-340,281,666	-32,775,340	9.63									
合 計	7,301,478,814	7,219,596,561	81,882,253	1.13	合 計	7,301,478,814	7,219,596,561	81,882,253	1.13				

99 及 98 年度財務狀況分析

附件 八

單位：新台幣元

項目	99 年度	98 年度
1. 現金(銀行存款)	1, 736, 238, 149	1, 992, 981, 845
2. 銀行透支數	0	0
3. 本期短絀	65, 160, 707	107, 003, 218
4. 營運資金(流動資產－流動負債)	1, 523, 421, 144	1, 620, 228, 134
5. 流動比率(流動資產／流動負債)	617. 94%	534. 66%
6. 負債佔總資產比率(負債／總資產)	47. 36%	49. 21%
7. 負債佔總資產比率(負債／總資產) (扣除代管資產)	4. 92%	5. 97%

未來可運用現金分析

單位：新台幣元

99 年 12 月 31 日現金餘額		1, 736, 238, 149
減：		445, 829, 802
1. 流動負債(主要建教合作計畫尚未執行數)	266, 070, 498	
2. 存入保證金	27, 488, 470	
3. 暫收及待結轉帳項(教育部等補助款屬資本 支出用途尚未執行部分)	23, 523, 010	
4. 購建固定資產預算已分配未執行(資本支出 保留數)	44, 681, 824	
5. 綜合體育館工程自籌經費(100 年度以後)	30, 266, 000	
6. 電資暨綜合教學大樓新建工程自籌款(100 年度以後)	53, 800, 000	
尚 可 運 用 現 金		1, 290, 408, 347

國立臺灣海洋大學校務基金
固定資產建設改良擴充明細表

附件 九

中華民國 99年度

單位:新台幣元

科 目	可 用 預 算 數				合 計	決 算 數	比 較 增 減 數	本 年 度 保 留 數	說 明
	以前年度保留數	本年度預算數	本年度奉准 先行辦理數	調 整 數					
固定資產之增置	9,317,193	482,548,000	10,300,609	0	502,165,802	457,333,978	-44,831,824	44,681,824	
房屋及建築	0	307,442,000	0	-18,008,639	289,433,361	257,453,276	-31,980,085	31,980,085	一、政府補助及學雜費等收入： 1.生命科學院館新建工程因二期工程及公共藝術設置施工中，致無法於本年度結案，保留22,743,235元至100年度繼續執行。 2.體育館新建工程因空調工程及公共藝術設置施工中，致無法於本年度結案，保留9,236,850元至100年度繼續執行。 3.調整數：轉出機械及設備15,294,557元，交通及運輸設備2,714,082元。
房屋及建築	0	307,442,000	0	-18,008,639	289,433,361	221,176,060	-68,257,301	31,980,085	
未完工程-房屋及建築	0	0	0	0	0	36,277,216	36,277,216	0	
機械及設備	6,276,727	116,876,000	7,811,620	15,294,557	146,258,904	142,742,699	-3,516,205	3,366,205	一、政府補助及學雜費等收入： 1.配合國際一流大學及頂尖研究中心計畫期程及與廠商發生契約責任，保留3,366,205元至100年度繼續執行。 2.調整數：自房屋及建築轉入15,294,557元。 二、5項自籌收入： 配合委辦計畫期程購置設備，超支金額依本校校務基金自籌收入收支管理辦法第六條之規定，簽經校長核定後，提報校務基金管理委員會同意收支併決算辦理，計7,811,620元。
機械及設備	6,276,727	116,876,000	7,811,620	15,294,557	146,258,904	130,234,892	-16,024,012	3,366,205	
訂購機件-機械及設備	0	0	0	0	0	12,507,807	12,507,807	0	
交通及運輸設備	180,316	7,747,000	0	3,455,144	11,382,460	11,382,460	0	0	一、政府補助及學雜費等收入： 調整數：自什項設備轉入741,062元，房屋及建築2,714,082元。 二、5項自籌收入： 配合委辦計畫期程購置設備。
交通及運輸設備	180,316	7,747,000	0	3,455,144	11,382,460	11,382,460	0	0	
什項設備	2,860,150	50,483,000	2,488,989	-741,062	55,091,077	45,755,543	-9,335,534	9,335,534	一、政府補助及學雜費等收入： 1.配合國際一流大學及頂尖研究中心計畫期程及與廠商發生契約責任，保留9,335,534元至100年度繼續執行。 2.調整數：轉出交通及運輸設備741,062元。 二、5項自籌收入： 配合委辦計畫期程購置設備，超支金額依本校校務基金自籌收入收支管理辦法第六條之規定，簽經校長核定後，提報校務基金管理委員會同意收支併決算辦理。
什項設備	2,860,150	50,483,000	2,488,989	-741,062	55,091,077	45,755,543	-9,335,534	9,335,534	
合 計	9,317,193	482,548,000	10,300,609	0	502,165,802	457,333,978	-44,831,824	44,681,824	

99年度決算分析

附件 十

一、98、99年度收入與成本比較表

單位：元

科目	98年	99年	增減數	增加率%
業務收入	1,931,603,499	2,023,155,145	91,551,646	4.74%
業務外收入	94,596,041	108,485,802	13,889,761	14.68%
合計	2,026,199,540	2,131,640,947	105,441,407	5.20%
業務成本與費用	2,092,721,796	2,152,360,258	59,638,462	2.85%
業務外費用	40,480,962	44,441,396	3,960,434	9.78%
合計	2,133,202,758	2,196,801,654	63,598,896	2.98%
本期短絀	-107,003,218	-65,160,707	41,842,511	-39.10%

二、95-99年度加回折舊、攤銷後之損益

項目	99年	98年	97年	96年	95年
本期短絀	- 65,160,707	- 107,003,218	- 93,812,045	- 39,364,596	- 48,745,677
加回不耗用現金之折舊、攤銷	267,846,013	260,550,522	243,697,502	252,984,512	241,382,719
扣減折舊後本期餘絀	202,685,306	153,547,304	149,885,457	213,619,916	192,637,042

三、98、99年度折舊、攤銷增加數與本期短絀增加數比較表

項目	98年	99年	折舊、攤銷、短絀增加數	折舊、攤銷增加數超過短絀增加數
折舊、攤銷數	260,550,522	267,846,013	7,295,491	49,138,002
本期短絀	107,003,218	65,160,707	- 41,842,511	

備註：99年度全校折舊、攤銷數較上一年度（98）增加7,295,491元，99年度本期短絀較上一年度（98）減少41,842,511元。

四、99年度預算與決算可控制數檢討表

科目		總數 (A)	折舊及攤銷數 (B)	可控制數 (C=A-B)	可控數結餘數
教學研究及訓輔成本	預算數	1,130,965,000	165,631,000	965,334,000	18,131,056
	決算數	1,146,197,790	198,994,846	947,202,944	
管理及總務費用	預算數	270,647,000	19,445,000	251,202,000	35,043,377
	決算數	235,759,365	19,600,742	216,158,623	
合計	預算數	1,401,612,000	185,076,000	1,216,536,000	53,174,433
	決算數	1,381,957,155	218,595,588	1,163,361,567	

備註：教學訓輔成本及管理及總務費用折舊攤銷數共計218,595,588元，較預算數增加33,519,588元，致年度短絀65,160,707元。

五、98、99年度學生公費及獎勵金之比較表

項目	98年	99年	增減數	增加率%
預算數	78,906,000	100,770,789	21,864,789	
決算數	102,920,749	111,066,711	8,145,962	7.91%

備註：99年度決算數131,515,724元包括：校務基金提供、外界補助及捐贈。

六、98、99年度現金餘額比較表

98年	99年	減少數	減少率%
1,923,478,968	1,736,444,749	- 187,034,219	-9.72%

七、資本支出執行表

科目	可用預算數	決算數	執行率%	保留數	結餘款
房屋及建築	289,433,361	257,453,276	88.95%	31,980,085	0
設備	212,732,441	199,880,702	93.96%	12,701,739	150,000
合計	502,165,802	457,333,978	91.07%	44,681,824	150,000

八、 98、99年度5項自籌收支分析表

5項自籌收入：	98年	99年	增減數	增加率%
建教合作收入	552,900,035	592,837,910		
推廣教育收入	297,500	599,546		
資產使用及權利金收入	56,994,735	62,466,283		
捐贈收入	9,201,588	26,953,327		
財務收入(投資收益)	19,201,502	12,579,756		
小計	638,595,360	695,436,822	56,841,462	8.90%
5項自籌支出：				
建教合作成本	543,515,583	585,117,287		
推廣教育成本	78,840	168,744		
雜項費用	25,071,727	31,565,602		
小計	568,666,150	616,851,633	48,185,483	8.47%
支援教學及行政：				
教學研究及訓輔成本	26,380,890	23,520,613		
管理及總務費用	19,044,696	29,077,036		
學生公費獎勵金	5,836,350	7,380,585		
小計	51,261,936	59,978,234	8,716,298	17.00%
剩餘	18,667,274	18,606,955	-60,319	-0.32%

九、 98、99年度學生單位成本分析

科目	98年	99年
教學研究及訓輔成本	1,130,344,550	1,146,197,790
學生公費及獎勵金	102,920,749	111,066,711
管理費用及總務費用	245,647,928	235,759,365
合計	1,478,913,227	1,493,023,866
學生人數	8,496	8,542
單位成本	174,072	174,786

十、 98、99年度學雜費及減免比較表

科目	98年	99年	增加數	增加率%
學雜費收入	454,379,221	461,080,609	6,701,388	1.47%
學雜費減免	19,339,192	20,449,013	1,109,821	5.74%
學生公費及獎勵金	102,920,749	111,066,711	8,145,962	7.91%
學雜費減免占學雜費收入比率%	4.26%	4.44%		
學生公費獎勵金佔學雜費收入比率%	22.65%	24.09%		

編製日期：100.4.12